

2013年10月17日

株式会社 リクルートマーケティングパートナーズ

関西ゼクシィ 結婚トレンド調査2013

結婚式は、『おもてなし』の気持ちが通い合う場に！
「新郎新婦からゲストへ」だけでなく、「ゲストから新郎新婦へ」祝福をカタチにして届ける

- 「招待客1人あたりの挙式、披露宴・披露パーティ費用」や「招待客1人あたりの料理＋飲み物の費用」は高水準で推移し、ゲストへの「おもてなし」の志向は強い。
- 演出の変化から今後の兆しをみると、映像を使った余興や演出における「列席者からのサプライズ」が2009年と比べ増加。ゲストから新郎新婦へ祝福をカタチにすることが増えている。

株式会社リクルートマーケティングパートナーズ(本社:東京都千代田区 代表取締役社長 冨塚 優)が企画運営する結婚情報誌『ゼクシィ』では、新婚カップルの結婚スタイルについて詳細に把握するために、毎年「結婚トレンド調査」を実施しています。1994年に首都圏で開始した調査は、年々調査地域を拡大し、現在では北海道、青森・秋田・岩手、宮城・山形、福島、茨城・栃木・群馬、首都圏、新潟、長野・山梨、富山・石川・福井、静岡、東海、関西、岡山・広島・山口・鳥取・島根、四国、九州の15地域による全国規模の調査を実施しています。ここに、調査結果の要旨をご報告いたします。

<金額と人数について> P3~7

ゲスト1人にかかる金額は高水準で推移。ゲストへの「おもてなし」志向は結婚式のベースに

- 挙式、披露宴・披露パーティ総額は平均324.7万円。依然として、高水準で推移。
- ご祝儀総額は平均200.7万円。
- 自己負担金額(「新郎新婦」および「親・親族からの援助」で負担する金額)は平均132.8万円。
- 招待客1人あたりの挙式、披露宴・披露パーティ費用は平均5.8万円。依然として、高水準で推移。
- 招待客1人あたりの料理＋飲み物費用の合計は平均1万8100円。依然として、高水準で推移。
- 披露宴・披露パーティの招待客人数は平均63.1人。

<披露宴実施理由と演出について> P8~10

披露宴・披露パーティの実施理由は、親・親族や友人への『感謝』が依然として高い

- 披露宴・披露パーティをあげた理由は「親・親族に感謝の気持ちを伝えるため」「親・親族に喜んでもらうため」「友人など親・親族以外の方に感謝の気持ちを伝えるため」が上位3項目で、依然として高い。

挙式において親が参加する演出が増加。親とのつながりを感じる場面は増えている

- 挙式の演出において、「親からベールダウンをしてもらう」は48.8%と増加傾向で、この4年で最高に。

ゲストから新郎新婦へのサプライズが増加。今後の兆しとして、結婚式が新郎新婦とゲストとの双方向の場になりつつある

- 映像を使った余興や演出の内容では、「列席者からのサプライズ」が2009年以降、年々増加(09年→13年:16.3ポイント増加)。

<参考:結婚費用全般への援助について> P11

「親・親族からの援助」がカップルの負担を軽減している

- 結婚費用(結納、挙式、披露宴・披露パーティ、二次会、新婚旅行)に対する親・親族からの援助額は平均200.9万円。

◆ 出版・印刷物へデータを転載する際には、「ゼクシィ 結婚トレンド調査2013 調べ」と明記いただけますようお願い申し上げます。

◆ 「結婚トレンド調査2013」の詳細は、弊社『ブライダル総研』サイト(<http://bridal-souken.net/>)より、ダウンロードいただけます。

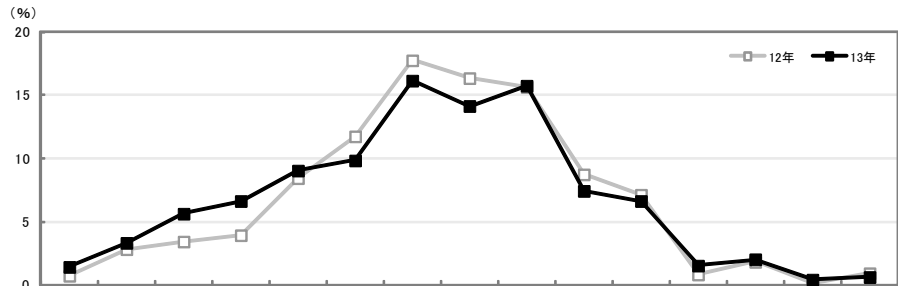
リクルートマーケティングパートナーズではこれからも、ひとりひとりにあった「まだ、ここにない、出会い。」を届けることを目指していきます。

【本件に関するお問い合わせ先】

https://www.recruit-mp.co.jp/support/press_inquiry/

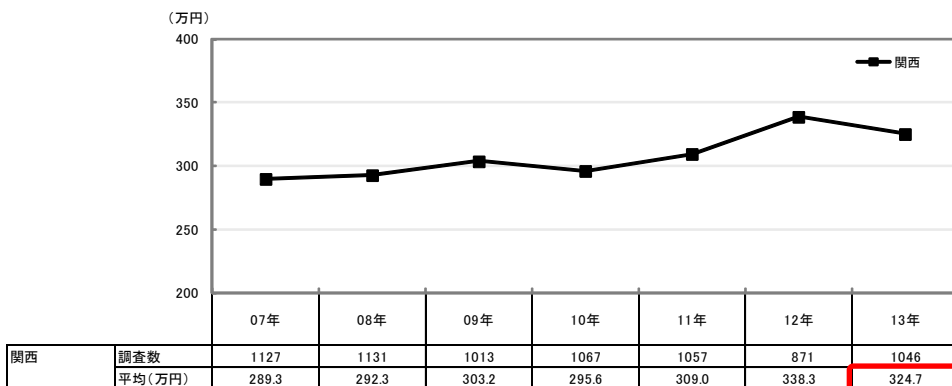
挙式・披露宴・披露パーティ総額の平均は324.7万円で、近年は高水準で推移。

■ 挙式・披露宴・披露パーティ総額（金額回答者のみ／単一回答）



		調査数	50万円未満	50~100万円未満	100~150万円未満	150~200万円未満	200~250万円未満	250~300万円未満	300~350万円未満	350~400万円未満	400~450万円未満	450~500万円未満	500~550万円未満	550~600万円未満	600~650万円未満	650~700万円未満	700万円以上	平均・万円
関西	13年	1046	1.4	3.3	5.6	6.6	9.0	9.8	16.1	14.1	15.7	7.4	6.6	1.5	2.0	0.4	0.6	324.7
	12年	871	0.7	2.8	3.4	3.9	8.4	11.7	17.7	16.3	15.6	8.7	7.1	0.8	1.8	0.1	0.9	338.3
	11年	1057	2.0	3.6	5.9	6.2	9.0	11.5	18.1	15.2	16.0	5.3	4.1	1.0	1.0	0.4	0.7	309.0
	10年	1067	1.4	5.4	6.7	7.2	10.5	12.6	17.5	13.8	13.5	5.0	3.9	0.4	1.2	0.3	0.6	295.6
	09年	1013	2.7	4.7	4.7	5.4	10.1	14.0	17.5	14.3	13.9	4.8	4.8	0.6	1.4	0.1	0.9	303.2
	08年	1131	1.9	4.7	5.8	6.0	13.0	13.6	18.3	14.0	12.1	4.2	3.9	0.8	0.8	0.3	0.6	292.3
	07年	1127	1.9	4.0	6.9	7.1	14.3	13.8	18.2	13.0	10.8	3.3	4.4	0.4	0.9	0.1	1.0	289.3
妻の年齢別	24歳以下	96	—	3.1	6.3	6.3	14.6	9.4	18.8	14.6	12.5	5.2	6.3	—	3.1	—	—	311.3
	25~29歳	576	1.0	1.7	3.3	5.9	6.6	10.2	15.8	15.3	18.4	9.5	8.3	0.9	1.7	0.7	0.5	344.1
	30歳以上	372	2.4	5.6	9.1	7.5	11.3	9.1	15.9	12.1	12.4	4.6	4.0	3.0	2.2	—	0.8	299.4
地域別	全国(推計値)	1.2	3.3	5.2	5.3	7.8	9.5	15.1	14.6	16.0	7.9	7.2	2.2	2.7	0.5	1.5	340.4	
	北海道	465	4.9	14.0	18.7	16.1	16.1	8.8	8.8	3.7	4.7	1.1	1.9	0.2	0.2	0.4	0.4	200.8
	青森・秋田・岩手	231	2.2	3.9	3.9	5.2	8.7	7.8	14.3	21.6	11.3	6.9	8.7	2.2	2.6	0.4	0.4	334.6
	宮城・山形	321	1.2	1.9	4.4	4.0	5.9	11.2	17.8	10.9	17.1	6.2	10.6	1.6	3.1	0.9	3.1	359.4
	福島	163	1.2	3.1	3.7	4.3	6.7	3.1	12.3	13.5	23.9	11.0	4.9	3.1	5.5	0.6	3.1	374.4
	茨城・栃木・群馬	467	0.6	1.3	4.9	3.9	4.9	9.0	13.3	15.2	19.1	9.0	7.9	4.1	3.6	0.9	2.4	371.6
	首都圏	1009	1.0	3.6	4.4	5.6	7.5	9.5	13.4	13.8	14.9	8.4	8.4	2.3	4.5	0.7	2.1	351.0
	新潟	136	0.7	2.9	5.1	0.7	6.6	3.7	18.4	17.6	22.8	7.4	7.4	2.9	1.5	0.7	1.5	358.5
	長野・山梨	158	0.6	—	4.4	5.1	7.0	10.1	17.7	13.9	17.7	12.0	6.3	2.5	0.6	—	1.9	351.7
	富山・石川・福井	226	1.8	0.9	3.5	3.5	9.7	11.5	23.5	14.6	14.2	7.5	6.6	1.3	0.9	—	0.4	328.1
	静岡	320	0.3	2.2	2.8	4.1	6.3	6.9	20.3	18.4	22.2	6.3	6.3	1.9	0.6	—	1.6	350.9
	東海	657	0.8	4.0	6.2	4.1	7.0	9.0	15.7	16.7	17.8	7.9	5.8	2.1	1.8	0.6	0.5	333.7
	岡山・広島・山口・鳥取・島根	461	0.9	3.7	6.7	3.7	7.6	10.4	16.9	16.7	16.5	5.9	7.8	1.5	0.7	0.2	0.9	331.9
	四国	196	1.0	1.5	4.6	4.1	7.7	6.6	13.8	14.8	20.4	9.2	7.7	2.0	3.6	1.5	1.5	360.2
	九州	896	0.7	1.1	2.1	2.3	6.4	12.2	16.9	17.3	16.7	9.7	7.0	3.5	1.8	0.2	2.1	364.3

■ 挙式・披露宴・披露パーティ総額の推移（金額回答者のみ／単一回答）

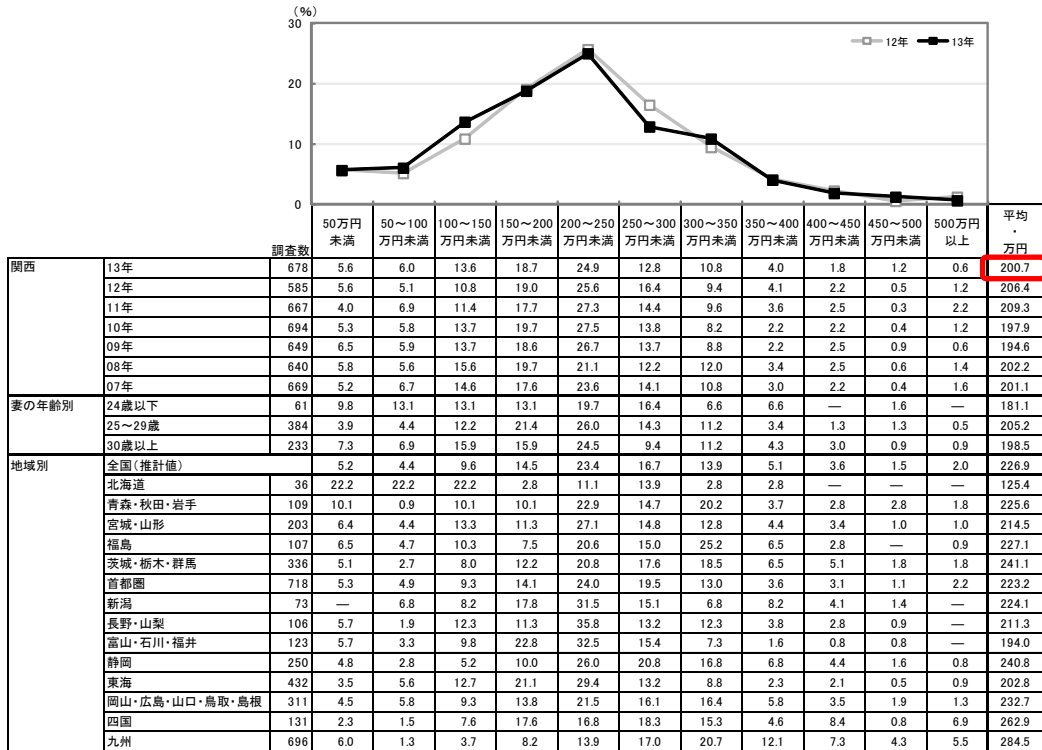


ご祝儀総額と自己負担金額

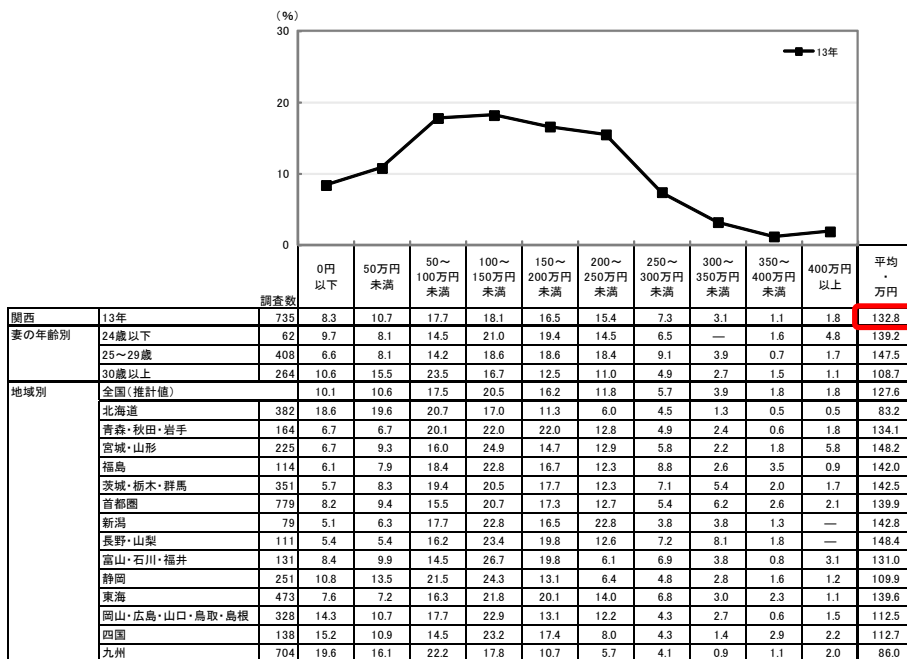
ご祝儀総額の平均は200.7万円であった。

また、挙式・披露宴・披露パーティ総額とご祝儀総額(会費総額)から算出した自己負担金額(「新郎新婦」および「親・親族からの援助」で負担する金額)の平均は132.8万円であった。

■ご祝儀総額(ご祝儀制の披露宴・披露パーティ実施者のうち、金額回答者のみ/単一回答)



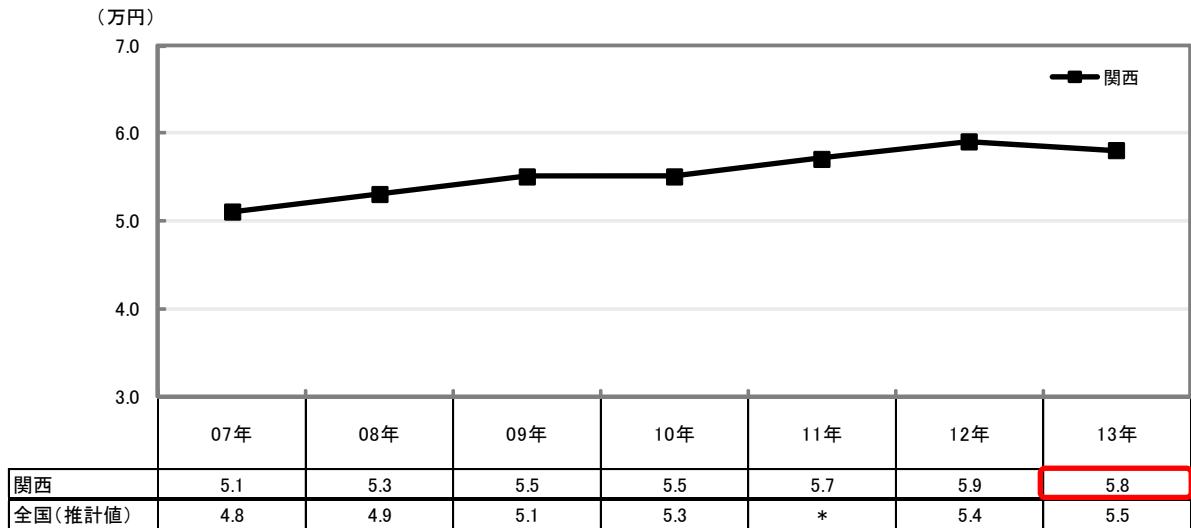
■自己負担金額(披露宴・披露パーティ実施者のうち、挙式・披露宴・披露パーティ総額、ご祝儀総額(会費総額)のいずれも回答した人のみ/単一回答)



※各サンプルごとに「挙式・披露宴・披露パーティ総額(万円)」から「ご祝儀総額(会費総額)(万円)」を引いて算出
 ※「0円以下」: 挙式・披露宴・披露パーティ総額とご祝儀総額(会費総額)が同額及び挙式・披露宴・披露パーティ総額をご祝儀総額(会費総額)を上回った人の割合

招待客1人あたりの挙式、披露宴・披露パーティ費用は平均5.8万円で、近年は高水準で推移。

■招待客1人あたりの挙式、披露宴・披露パーティ費用の推移
 (披露宴・披露パーティ実施者のうち、挙式、披露宴・披露パーティ総額と招待客人数のいずれも回答した人のみ)



※各サンプルごとに「挙式、披露宴・披露パーティ総額(万円)」を「披露宴・披露パーティ招待客人数(人)」で割って算出

■招待客1人あたりの挙式、披露宴・披露パーティ費用の推移【地域別】
 (披露宴・披露パーティ実施者のうち、挙式、披露宴・披露パーティ総額と招待客人数のいずれも回答した人のみ)

(万円)

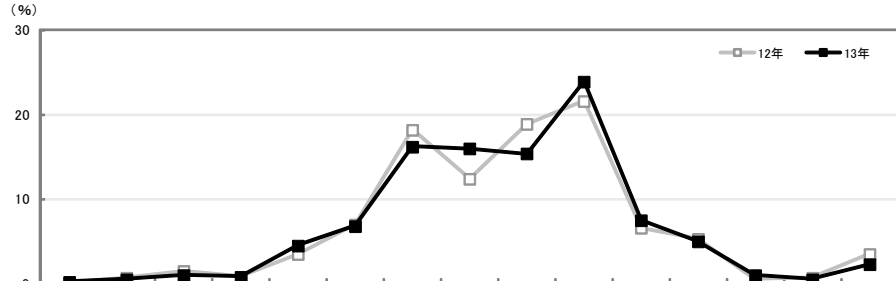
	07年	08年	09年	10年	11年	12年	13年
全国(推計値)	4.8	4.9	5.1	5.3	*	5.4	5.5
北海道	2.3	2.6	3.0	2.7	2.9	3.2	3.5
青森・秋田・岩手	3.8	3.5	4.0	3.6	*	4.0	4.3
宮城・山形	4.4	4.3	4.4	4.8	*	5.1	5.2
福島	3.9	4.3	4.2	4.7	*	4.3	4.8
茨城・栃木・群馬	4.6	4.7	4.9	5.4	*	5.4	5.5
首都圏	5.2	5.4	5.6	5.8	5.9	5.7	6.0
新潟	5.1	5.6	5.5	5.3	5.6	5.7	5.5
長野・山梨	4.8	4.6	4.7	5.1	5.2	5.3	5.2
富山・石川・福井	5.5	5.8	5.9	5.9	6.3	5.9	6.1
静岡	4.7	4.7	4.9	4.8	5.1	4.8	5.1
東海	5.5	5.7	5.9	5.8	5.9	6.2	6.0
岡山・広島・山口・鳥取・島根	4.7	4.9	5.1	5.3	5.2	5.3	5.3
四国	4.4	4.5	4.8	4.8	4.8	4.6	5.1
九州	3.7	3.7	3.9	4.3	4.0	4.2	4.1

※各サンプルごとに「挙式、披露宴・披露パーティ総額(万円)」を「披露宴・披露パーティ招待客人数(人)」で割って算出

招待客1人あたりの料理+飲み物費用

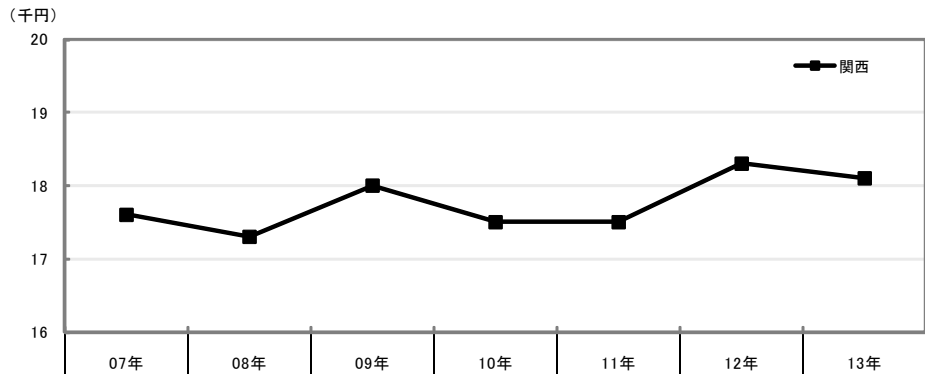
招待客1人あたりの料理+飲み物費用の合計は平均1万8100円で、前年調査と同程度。

■招待客1人あたりの料理+飲み物費用の合計 (披露宴・披露パーティ実施者のうち、金額回答者のみ/単一回答)



		調査数	4千円未満	4千～6千円未満	6千～8千円未満	8千～1万円未満	1万～1万2千円未満	1万2千～1万4千円未満	1万4千～1万6千円未満	1万6千～1万8千円未満	1万8千～2万円未満	2万～2万2千円未満	2万2千～2万4千円未満	2万4千～2万6千円未満	2万6千～2万8千円未満	2万8千～3万円未満	3万円以上	平均・千円
関西	13年	812	0.1	0.4	0.9	0.7	4.4	6.7	16.1	15.9	15.3	23.8	7.4	4.9	0.9	0.4	2.2	18.1
	12年	706	—	0.6	1.4	0.7	3.4	6.9	18.1	12.3	18.8	21.5	6.5	5.2	0.4	0.6	3.4	18.3
	11年	836	0.6	1.3	1.6	1.8	4.1	8.6	16.3	13.6	18.7	19.5	6.9	4.3	0.7	—	2.0	17.5
	10年	847	0.2	1.5	0.8	1.3	4.6	9.3	17.9	12.9	18.1	19.6	6.0	4.1	0.7	0.1	2.7	17.5
	09年	805	0.2	0.6	0.9	1.5	4.3	7.2	18.3	13.0	17.4	21.0	4.6	6.2	0.7	0.7	3.2	18.0
	08年	893	—	1.7	1.7	1.5	5.7	9.3	17.6	14.6	15.8	19.0	6.0	3.2	0.8	0.6	2.6	17.3
	07年	876	—	1.1	2.1	1.5	5.3	9.9	16.8	15.1	15.3	17.8	6.1	4.6	0.9	0.1	3.5	17.6
妻の年齢別	24歳以下	73	—	—	2.7	1.4	2.7	11.0	20.5	12.3	13.7	27.4	1.4	2.7	2.7	1.4	—	17.2
	25～29歳	464	0.2	0.4	0.9	0.2	5.4	6.5	16.4	16.6	16.6	23.5	7.5	3.7	0.2	0.2	1.5	17.8
	30歳以上	275	—	0.4	0.4	1.5	3.3	5.8	14.5	15.3	13.5	23.3	8.7	7.6	1.5	0.4	4.0	18.8
地域別	全国(推計値)		0.2	0.5	0.8	1.1	3.9	9.7	19.1	16.5	16.4	17.8	6.1	4.2	0.9	0.6	2.3	17.7
	北海道	357	0.3	0.6	0.6	2.5	6.7	18.8	56.6	7.6	1.4	3.4	0.6	0.6	—	0.3	0.3	14.4
	青森・秋田・岩手	189	—	0.5	0.5	3.7	9.5	18.0	24.9	20.1	9.0	8.5	3.2	1.1	—	0.5	0.5	15.4
	宮城・山形	254	0.4	—	—	0.8	5.1	9.8	15.4	19.7	19.3	18.5	4.7	2.4	0.4	0.8	2.8	17.6
	福島	145	—	—	0.7	—	0.7	6.2	23.4	26.2	19.3	15.2	4.1	2.8	1.4	—	—	17.5
	茨城・栃木・群馬	387	0.3	0.3	0.8	0.8	0.5	6.7	19.6	18.6	23.3	19.6	5.4	2.1	0.3	—	1.8	18.0
	首都圏	815	—	0.7	1.2	1.2	2.9	7.9	14.0	13.4	17.2	19.6	8.8	6.1	1.8	1.0	4.0	18.7
	新潟	118	—	0.8	0.8	—	0.8	4.2	14.4	20.3	22.9	22.9	5.1	7.6	—	—	—	18.2
	長野・山梨	147	—	—	—	0.7	6.1	6.8	18.4	21.1	20.4	18.4	2.7	3.4	0.7	1.4	—	17.4
	富山・石川・福井	184	0.5	—	0.5	0.5	4.9	4.3	13.0	22.3	22.3	21.2	5.4	1.6	—	1.1	2.2	17.9
	静岡	280	—	—	0.4	0.4	3.9	7.5	25.0	25.4	15.0	13.2	2.9	2.1	1.1	—	3.2	17.4
	東海	531	0.6	0.4	0.6	1.3	3.2	6.0	11.7	15.6	18.8	23.4	8.5	5.8	0.8	0.9	2.4	18.5
	岡山・広島・山口・鳥取・島根	394	0.3	1.5	0.8	0.5	3.8	10.2	24.4	15.5	21.8	15.0	3.0	2.5	0.5	—	0.3	16.7
	四国	161	0.6	—	1.2	0.6	7.5	18.6	21.1	21.7	16.1	8.1	0.6	1.2	0.6	0.6	1.2	15.9
	九州	765	0.4	0.7	0.3	1.0	5.5	20.5	27.3	20.3	10.2	8.6	2.2	1.7	0.3	0.1	0.9	15.7

■招待客1人あたりの料理+飲み物費用の合計の推移 (披露宴・披露パーティ実施者のうち、金額回答者のみ/単一回答)

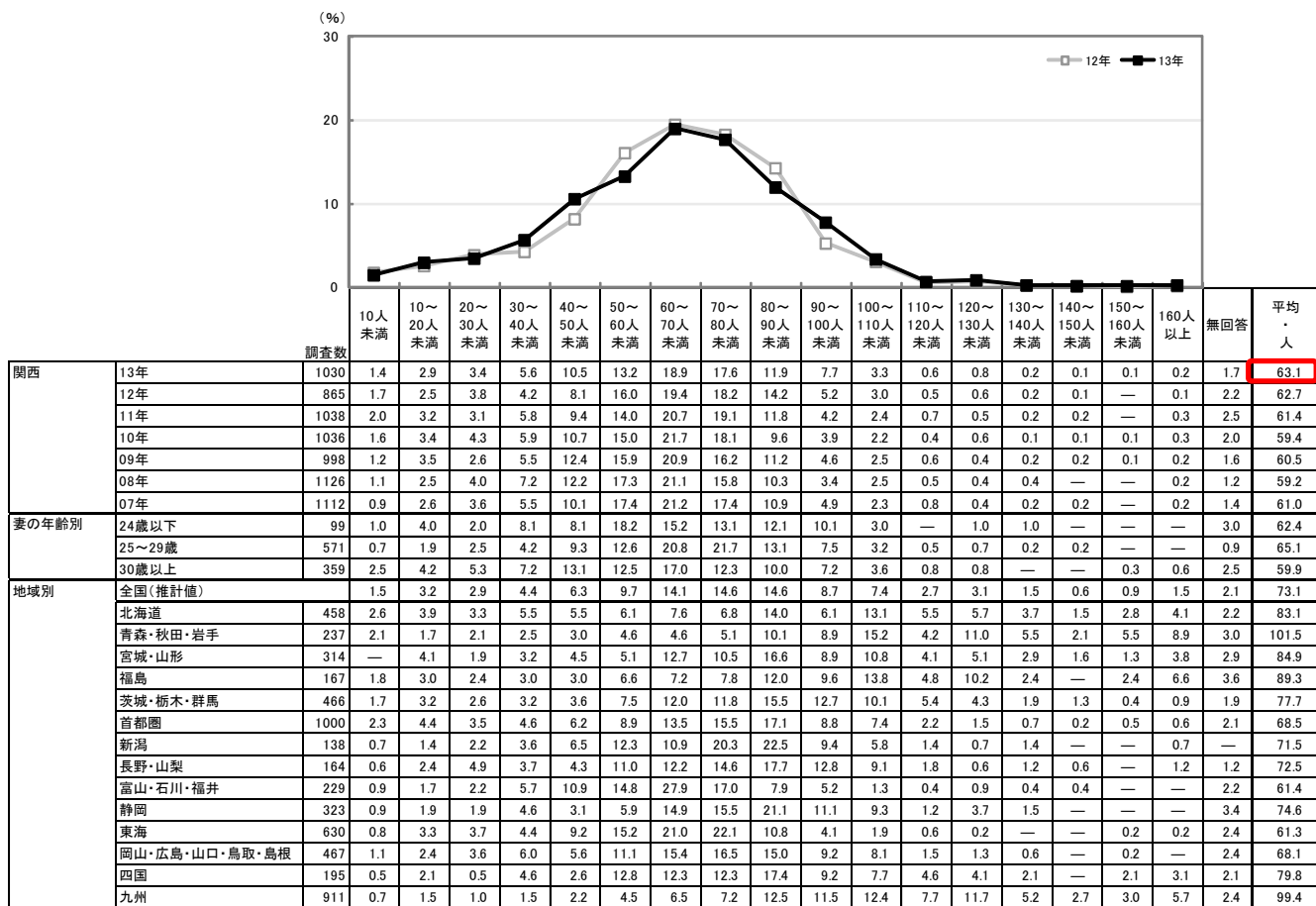


関西	調査数	876	893	805	847	836	706	812
	平均(千円)	17.6	17.3	18.0	17.5	17.5	18.3	18.1

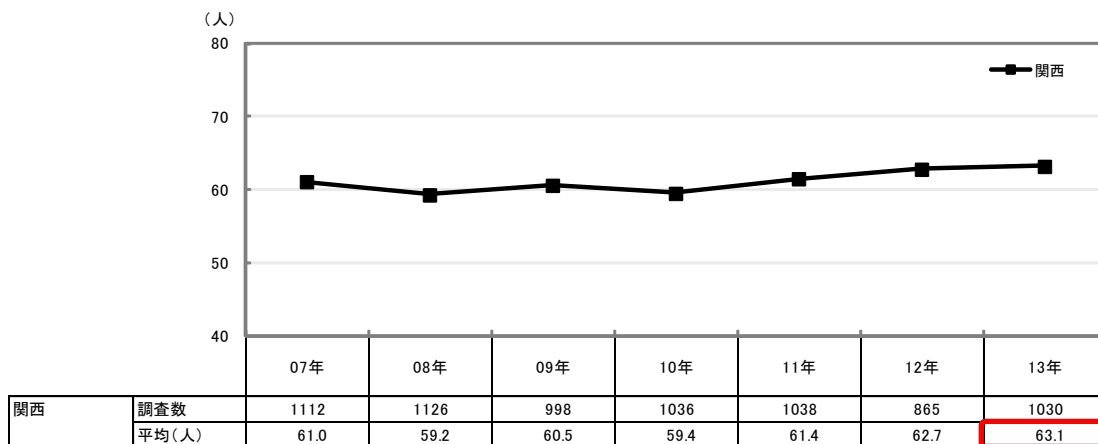
披露宴・披露パーティの招待客人数

披露宴・披露パーティの招待客人数の平均は63.1人で、前年調査と同程度。

■披露宴・披露パーティの招待客人数(披露宴・披露パーティ実施者／単一回答)



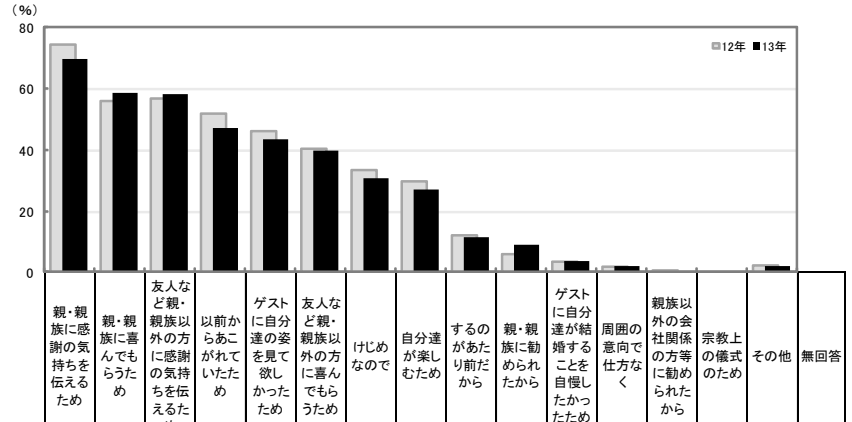
■披露宴・披露パーティの招待客人数の推移(披露宴・披露パーティ実施者／単一回答)



披露宴・披露パーティをあげた理由

披露宴・披露パーティをあげた理由は、「親・親族に感謝の気持ちを伝えるため」が69.6%で最も高く、「親・親族に喜んでもらうため」が58.5%、「友人など親・親族以外の方に感謝の気持ちを伝えるため」が58.3%で続く。

■披露宴・披露パーティをあげた理由(披露宴・披露パーティ実施者／複数回答)

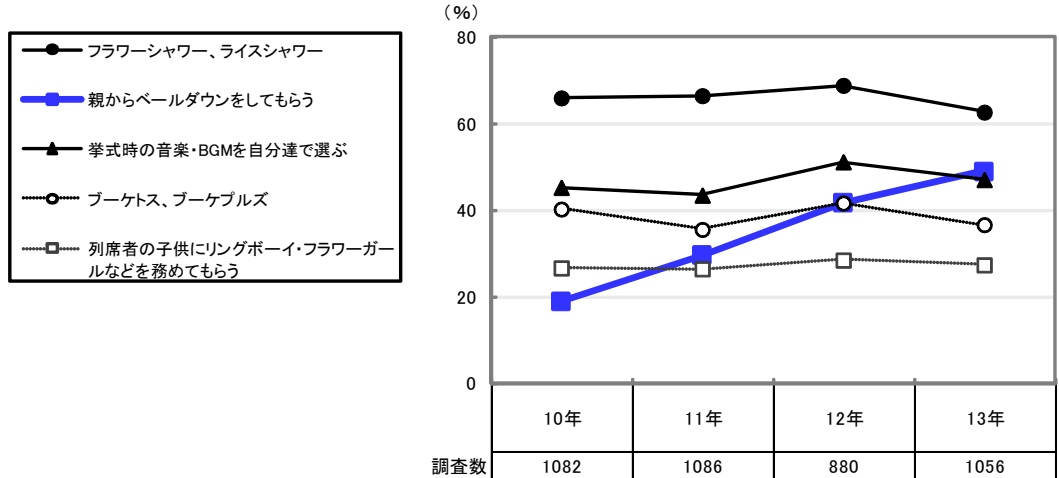


調査数	理由 (%)	
	12年	13年
関西	13年 1030	69.6
	12年 865	74.6
	11年 1038	69.9
	10年 1036	67.5
	09年 998	69.9
	08年 1126	67.1
	07年 1112	61.2
妻の年齢別	24歳以下 99	63.6
	25～29歳 571	72.9
	30歳以上 359	66.3
地域別	全国(推計値)	71.4
	北海道 458	68.3
	青森・秋田・岩手 237	65.0
	宮城・山形 314	69.7
	福島 167	73.1
	茨城・栃木・群馬 466	69.3
	首都圏 1000	73.0
	新潟 138	66.7
	長野・山梨 164	72.0
	富山・石川・福井 229	73.4
	静岡 323	74.6
	東海 630	69.8
	岡山・広島・山口・鳥取・島根 467	70.0
	四国 195	71.3
	九州 911	75.0

挙式に関して実施した演出(上位5項目)

挙式に関して実施した演出ベスト3は、1位「フラワーシャワー、ライスシャワー」(62.6%)、2位「親からペールダウンをしてもらう」(48.8%)、3位「挙式時の音楽・BGMを自分達で選ぶ」(47.0%)であった。
「親からペールダウンをしてもらう」が年々増加傾向にある。

■ 挙式に関して実施した演出の推移【上位5項目】(挙式実施者／複数回答)



調査数	10年	11年	12年	13年
	1082	1086	880	1056

■ 挙式に関して実施した演出【上位5項目】(挙式実施者／複数回答)【妻の年齢別／地域別】

()内は調査数

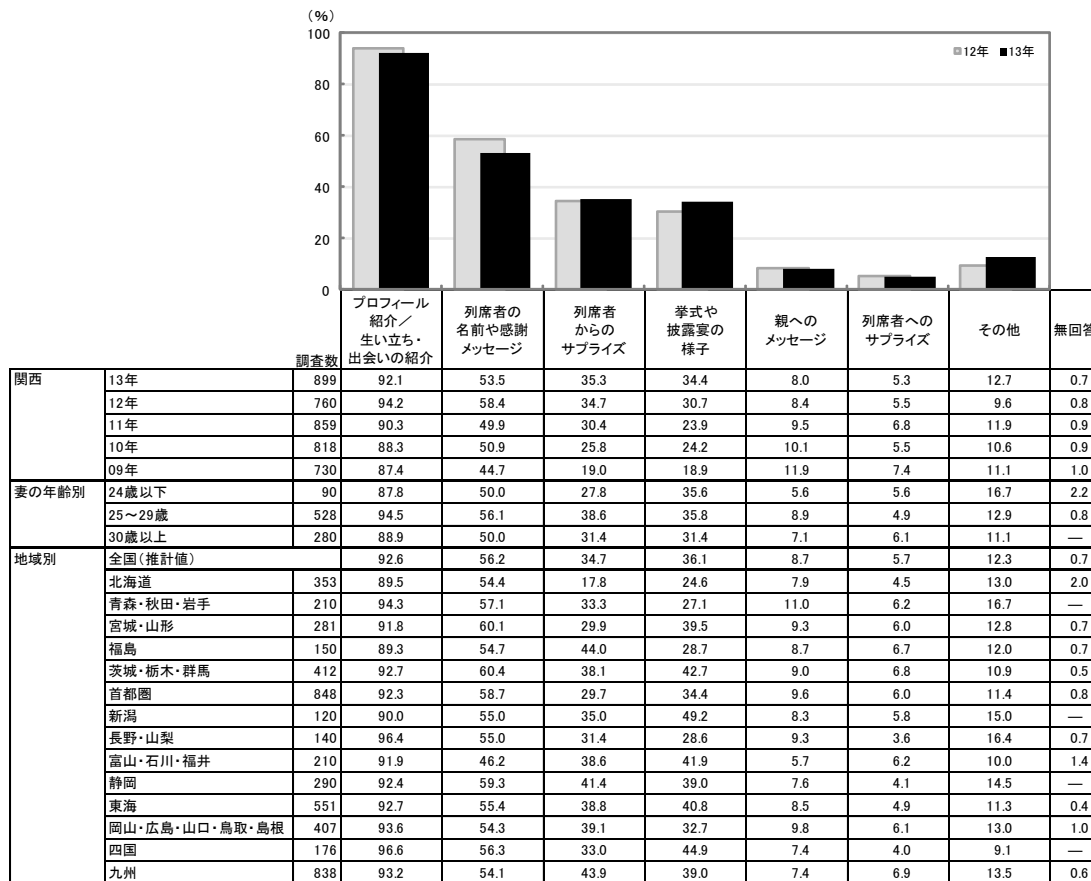
	妻の年齢別			全国 (推計値)	地域別													
	24歳以下	25～29歳	30歳以上		北海道	青森・秋田・岩手	宮城・山形	福島	茨城・栃木・群馬	首都圏	新潟	長野・山梨	富山・石川・福井	静岡	東海	岡山・広島・山口・鳥取・島根	四国	九州
フラワーシャワー、ライスシャワー	64.0	65.4	57.7	62.7	60.4	49.8	57.8	66.9	72.9	60.5	60.1	63.3	64.8	67.3	65.7	64.3	72.7	61.6
親からペールダウンをしてもらう	50.0	53.7	40.7	50.4	39.8	34.6	48.0	57.6	62.0	51.1	42.8	52.4	50.0	46.6	54.1	53.8	54.0	48.4
挙式時の音楽・BGMを自分達で選ぶ	45.0	50.4	42.3	43.7	40.0	39.7	42.2	41.3	38.0	42.3	37.7	38.0	41.5	45.7	44.7	46.2	49.0	46.7
ブーケツス、ブーケブルズ	50.0	44.9	20.2	39.4	35.4	35.0	39.8	50.6	59.6	35.5	37.7	35.5	43.2	44.4	36.3	43.7	46.5	43.8
列席者の子供にリングボーイ・フラワーガールなどを務めてもらう	21.0	29.2	26.1	24.5	21.8	22.8	22.6	22.7	23.1	20.5	14.5	22.3	27.1	23.1	26.1	29.8	33.8	30.0

映像を使った余興や演出の内容

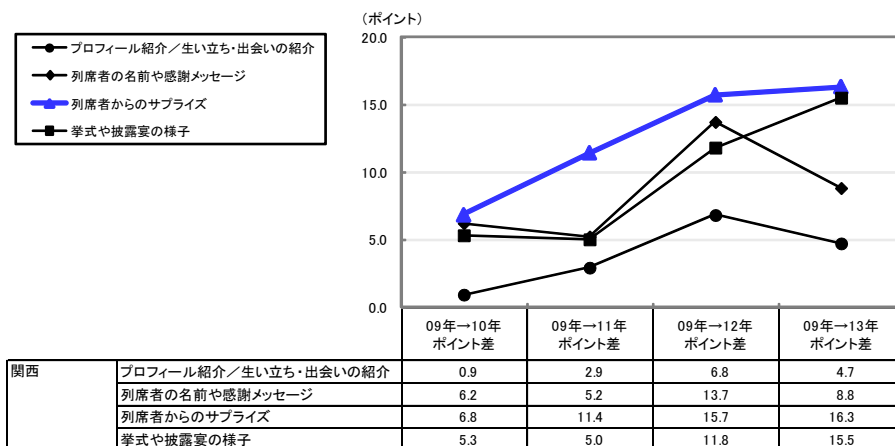
挙式・披露宴・披露パーティで映像を使った余興や演出を行なった人のうち、その内容は、「プロフィール紹介／生い立ち・出会いの紹介」が92.1%で最も高く、「列席者の名前や感謝メッセージ」が53.5%、「列席者からのサプライズ」が35.3%、「挙式や披露宴の様子」が34.4%で続く。

「列席者からのサプライズ」が09年より16.3ポイント増加している。

■ 挙式・披露宴・披露パーティでの映像を使った余興や演出の内容 (挙式・披露宴・披露パーティで映像を使った余興や演出を行なった人／複数回答)




■ 挙式・披露宴・披露パーティでの映像を使った余興や演出の内容の増減 【上位4項目／09年を基準とした各年とのポイント差】 (挙式・披露宴・披露パーティで映像を使った余興や演出を行なった人／複数回答)



<参考> 親・親族からの資金援助

結婚費用(結納、挙式、披露宴・披露パーティ、二次会、新婚旅行)に関して、親・親族から援助があった人は71.7%であった。
 援助があった人の援助総額の平均は200.9万円であった。

■結婚費用(結納、挙式、披露宴・披露パーティ、二次会、新婚旅行)に対する親・親族からの援助有無 (金額回答者のみ/単一回答)



■結婚費用(結納、挙式、披露宴・披露パーティ、二次会、新婚旅行)に対する親・親族からの援助総額 (結婚費用の親・親族からの援助があった人/単一回答)

