

2014年10月22日

株式会社 リクルートマーケティングパートナーズ

ゼクシィ 徳島 香川 愛媛 高知

結婚トレンド調査2014

◆ 変わらない「ゲストを大切にする」意識。ゲスト1人にかかる費用は高水準で推移

招待客人数は79.8人。挙式、披露宴・披露パーティ総額は355.4万円。招待客1人あたりの挙式、披露宴・披露パーティ費用は5.1万円で、依然高水準で推移している。

また、カップルの自己負担額(※)は122.9万円であった。

◆ 結婚式は参加者全員で幸せを「シェア」する場になりつつある

挙式形式は、カップルがゲストに誓う「人前式」が増加。さらに、披露宴では、ゲストの姿が映る、挙式や披露宴の様子を流す演出や、ゲストからのサプライズ演出が増加。披露宴だけでなく、挙式でもゲスト全員が「参加者」として関わり、幸せを「シェア」する場面が増えている。

※カップルの自己負担額＝挙式、披露宴・披露パーティ総額－ご祝儀または会費

株式会社リクルートマーケティングパートナーズ(本社：東京都千代田区 代表取締役社長 富塚 優)が企画運営する結婚情報誌『ゼクシィ』では、新婚カップルの結婚スタイルについて詳細に把握するために、毎年「結婚トレンド調査」を実施しています。1994年に首都圏で開始した調査は、年々調査地域を拡大し、現在では北海道、青森・秋田・岩手、宮城・山形、福島、茨城・栃木・群馬、首都圏、新潟、長野・山梨、富山・石川・福井、静岡、東海、関西、岡山・広島・山口・鳥取・島根、四国、九州の15地域による全国規模の調査を実施しています。ここに、調査結果の要旨をご報告いたします。

<結婚式に関わる費用と人数>P3～8

ゲスト1人あたりの挙式、披露宴・披露パーティ費用は高水準で推移。カップルのゲストを大切にする意識は依然高い

- 挙式、披露宴・披露パーティ総額は355.4万円。前年調査から4.8万円減少した。
- 披露宴・披露パーティの招待客人数は79.8人で、前年調査と同程度。
- 招待客1人あたりの挙式、披露宴・披露パーティ費用は5.1万円で、高水準で推移。

挙式、披露宴・披露パーティ費用に対するカップルの自己負担額は122.9万円

- ご祝儀総額は245.8万円。
- カップルの自己負担額は122.9万円。
- 挙式、披露宴・披露パーティの費用として親・親族から援助があった人は74.3%、援助総額は147.5万円。

<挙式形式と挙式、披露宴での映像演出>P9・10

ゲストが参加する挙式スタイルや演出が増加。挙式から披露宴を通じてゲスト全員が「参加者」として関わり、幸せを「シェア」する場面が増えている

- 実施した挙式形式において「人前式」が全国(推計値)ではここ6年間で5.1ポイント増加し、この地域でも08年から10.2ポイント増加している(08年24.2%→14年34.4%)。
- 実施した映像演出の内容において、ゲスト主体で参加する「列席者からのサプライズ」(09年18.4%→14年45.6%)、映像にゲストの姿が映る「挙式や披露宴の様子」(09年30.0%→14年43.7%)が増加傾向にある。

- ◆ 出版・印刷物へデータを転載する際には、「ゼクシィ 結婚トレンド調査2014 調べ」と明記いただけますようお願い申し上げます。
- ◆ 「結婚トレンド調査2014」の詳細は、弊社『ブライダル総研』サイト(<http://bridal-souken.net>)より、ダウンロードいただけます。

リクルートマーケティングパートナーズではこれからも、ひとりひとりにあった「まだ、ここにはない、出会い。」を届けることを目指していきます。

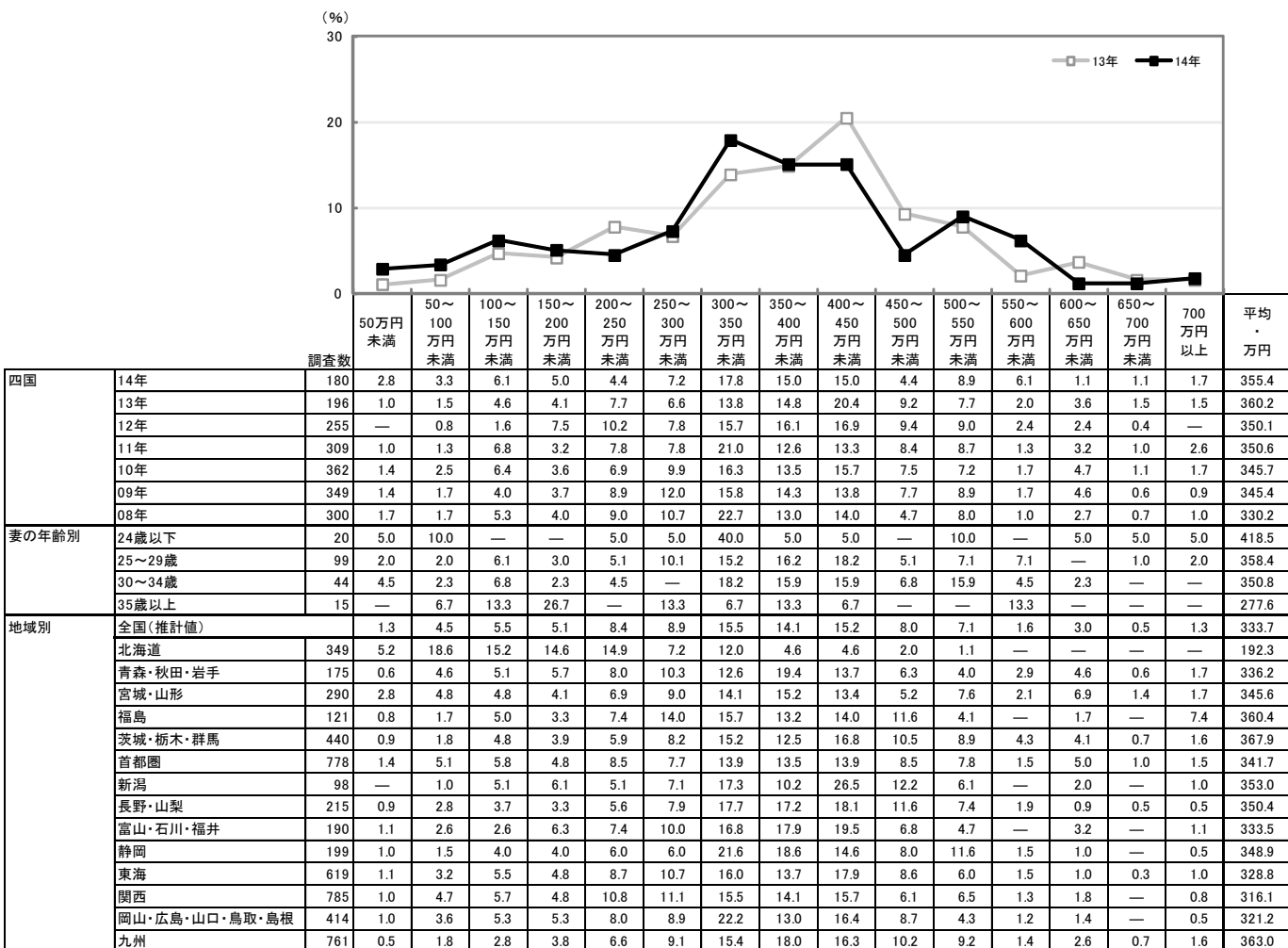
【本件に関するお問い合わせ先】

https://www.recruit-mp.co.jp/support/press_inquiry/

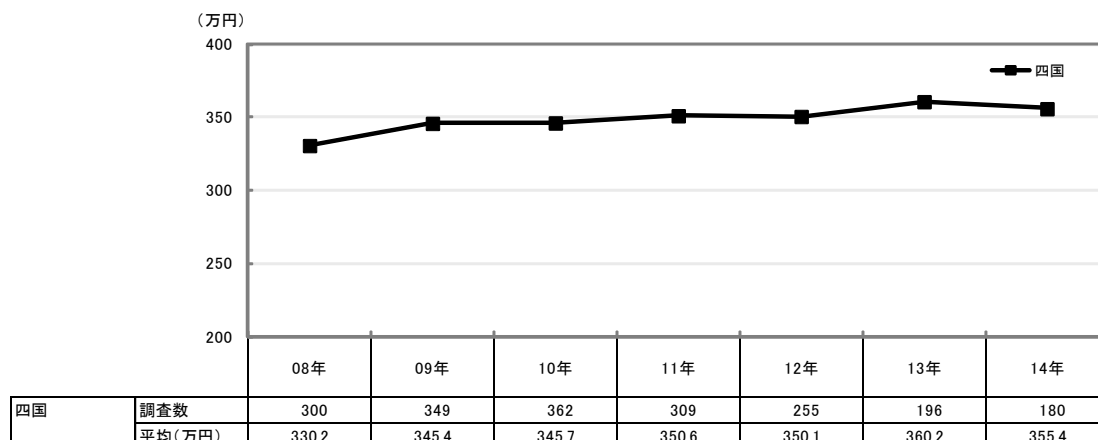
挙式、披露宴・披露パーティ総額

挙式、披露宴・披露パーティ総額の平均は355.4万円。前年調査から4.8万円減少した。

■挙式、披露宴・披露パーティ総額(金額回答者のみ/単一回答)



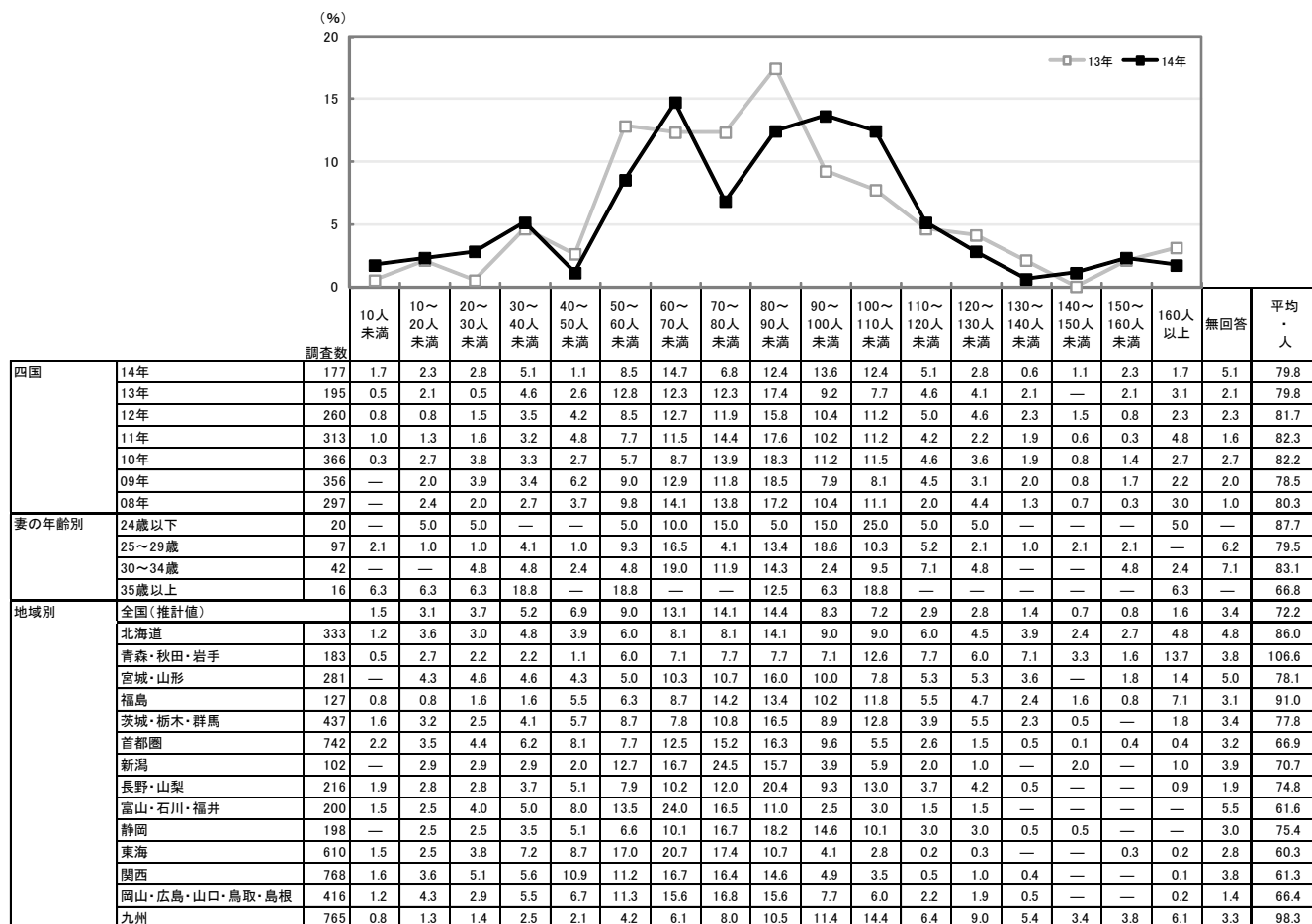
■挙式、披露宴・披露パーティ総額の推移(金額回答者のみ/単一回答)



披露宴・披露パーティの招待客人数

披露宴・披露パーティの招待客人数の平均は79.8人で、前年調査と同程度。
招待客別にみると、「親族」は11年以降減少傾向にある。一方、「学生時代の恩師・友人(勤務先以外の友人)」は12年にやや減少したものの年々増加傾向にあり、「勤務先の上司・同僚」も11年以降増加傾向にある。

■披露宴・披露パーティの招待客人数(披露宴・披露パーティ実施者/単一回答)



■招待客別 披露宴・披露パーティの招待客人数の推移(披露宴・披露パーティ実施者)

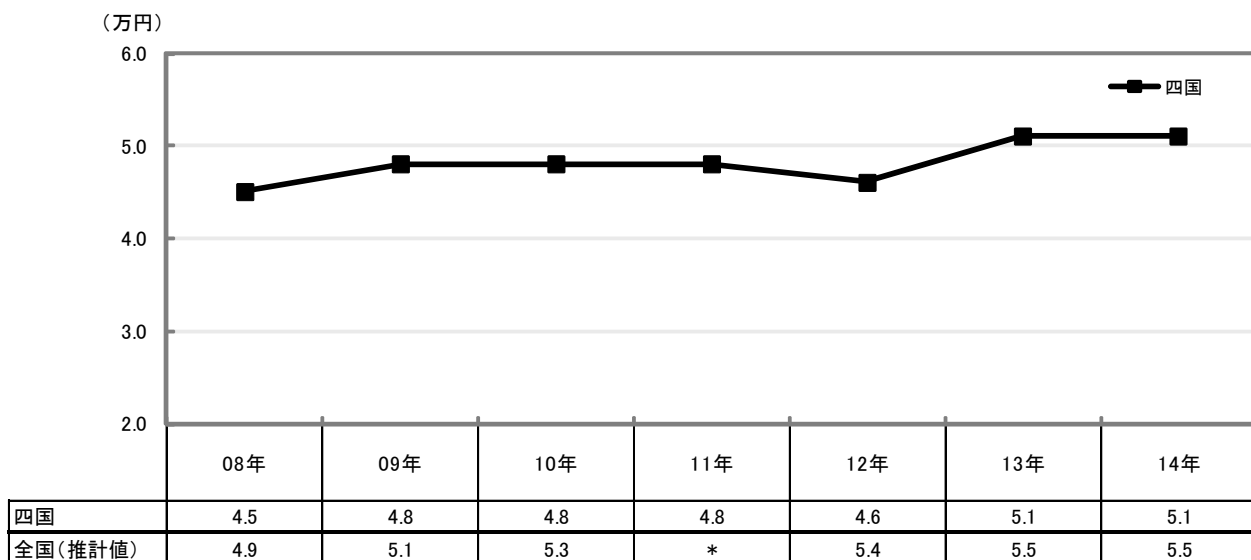
四国	年	招待客人数(人)				
		親族	学生時代の恩師・友人(勤務先以外の友人)	勤務先の上司・同僚	親の友人・知人、近所の人	その他
四国	14年	27.9	28.3	19.8	3.1	2.9
	13年	30.4	26.6	18.2	4.3	2.4
	12年	30.8	26.2	18.1	4.0	4.1
	11年	32.3	26.5	17.2	5.1	2.8
	10年	32.2	23.7	19.1	5.0	3.9
	09年	32.1	23.5	16.3	5.9	2.5
	08年	33.0	23.4	17.6	5.2	2.5

※招待客別人数は、「親族」「学生時代の恩師・友人(勤務先以外の友人)」「勤務先の上司・同僚」「親の友人・知人、近所の人」「その他」をそれぞれを回答した人の平均であり、各項目の平均人数の合計は、全体の招待客人数とは一致しない

招待客1人あたりの挙式、披露宴・披露パーティ費用

招待客1人あたりの挙式、披露宴・披露パーティ費用の平均は5.1万円で、高水準で推移。

■招待客1人あたりの挙式、披露宴・披露パーティ費用の推移 (披露宴・披露パーティ実施者のうち、挙式、披露宴・披露パーティ総額と招待客人数のいずれも回答した人のみ)



※各サンプルごとに「挙式、披露宴・披露パーティ総額(万円)」を「披露宴・披露パーティ招待客人数(人)」で割って算出

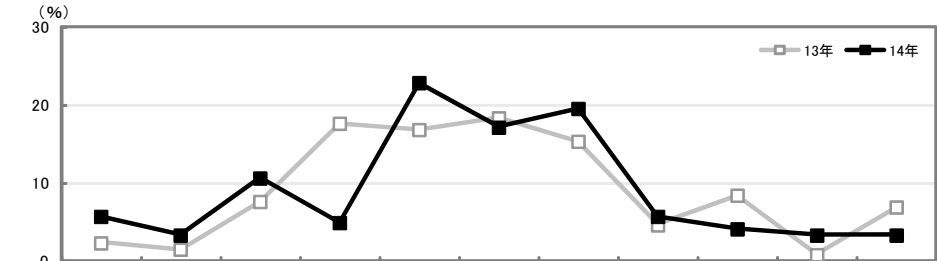
■招待客1人あたりの挙式、披露宴・披露パーティ費用の推移【地域別】 (披露宴・披露パーティ実施者のうち、挙式、披露宴・披露パーティ総額と招待客人数のいずれも回答した人のみ)

	(万円)						
	08年	09年	10年	11年	12年	13年	14年
全国(推計値)	4.9	5.1	5.3	*	5.4	5.5	5.5
北海道	2.6	3.0	2.7	2.9	3.2	3.5	3.0
青森・秋田・岩手	3.5	4.0	3.6	*	4.0	4.3	3.9
宮城・山形	4.3	4.4	4.8	*	5.1	5.2	5.1
福島	4.3	4.2	4.7	*	4.3	4.8	4.4
茨城・栃木・群馬	4.7	4.9	5.4	*	5.4	5.5	5.6
首都圏	5.4	5.6	5.8	5.9	5.7	6.0	6.1
新潟	5.6	5.5	5.3	5.6	5.7	5.5	5.5
長野・山梨	4.6	4.7	5.1	5.2	5.3	5.2	5.2
富山・石川・福井	5.8	5.9	5.9	6.3	5.9	6.1	6.1
静岡	4.7	4.9	4.8	5.1	4.8	5.1	5.0
東海	5.7	5.9	5.8	5.9	6.2	6.0	6.1
関西	5.3	5.5	5.5	5.7	5.9	5.8	5.9
岡山・広島・山口・鳥取・島根	4.9	5.1	5.3	5.2	5.3	5.3	5.6
九州	3.7	3.9	4.3	4.0	4.2	4.1	4.2

※各サンプルごとに「挙式、披露宴・披露パーティ総額(万円)」を「披露宴・披露パーティ招待客人数(人)」で割って算出

ご祝儀総額の平均は245.8万円であった。

■ご祝儀総額(ご祝儀制の披露宴・披露パーティ実施者のうち、金額回答者のみ/単一回答)

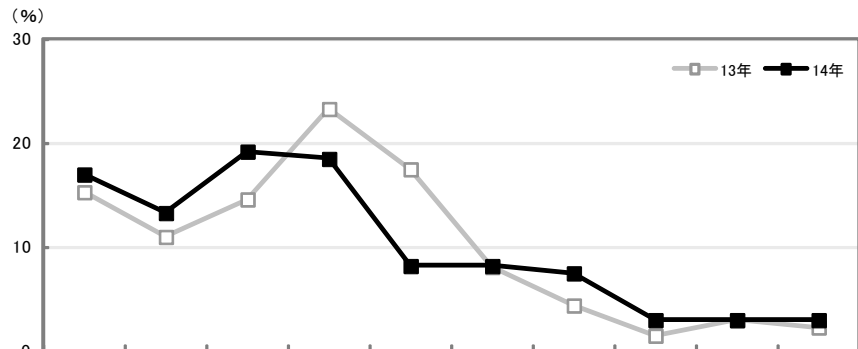


		調査数	50万円未満	50~100万円未満	100~150万円未満	150~200万円未満	200~250万円未満	250~300万円未満	300~350万円未満	350~400万円未満	400~450万円未満	450~500万円未満	500万円以上	平均・万円
四国	14年	123	5.7	3.3	10.6	4.9	22.8	17.1	19.5	5.7	4.1	3.3	3.3	245.8
	13年	131	2.3	1.5	7.6	17.6	16.8	18.3	15.3	4.6	8.4	0.8	6.9	262.9
	12年	177	1.7	2.3	10.2	15.8	20.3	10.7	19.8	9.0	7.3	0.6	2.3	251.1
	11年	208	3.8	1.4	7.7	14.4	20.7	15.4	18.8	3.8	6.7	4.3	2.9	253.6
	10年	232	4.7	3.0	9.1	11.6	16.4	19.8	19.8	8.6	3.0	2.2	1.7	243.5
	09年	223	4.5	3.6	10.3	10.8	18.8	16.6	17.0	9.4	3.1	1.3	4.5	247.2
妻の年齢別	08年	180	2.8	2.2	6.1	15.6	21.7	16.7	17.2	7.8	3.9	3.9	2.2	253.2
	24歳以下	14	7.1	—	14.3	—	28.6	7.1	21.4	7.1	14.3	—	—	244.5
	25~29歳	67	4.5	4.5	6.0	6.0	23.9	22.4	16.4	4.5	1.5	6.0	4.5	256.6
	30~34歳	28	7.1	—	10.7	3.6	25.0	10.7	25.0	10.7	3.6	—	3.6	245.2
	35歳以上	12	8.3	8.3	25.0	8.3	8.3	16.7	16.7	—	8.3	—	—	196.3
地域別	全国(推計値)		6.2	5.4	9.1	13.8	22.7	14.2	14.7	5.5	4.7	1.3	2.6	227.9
	北海道	20	15.0	10.0	20.0	10.0	10.0	10.0	15.0	—	—	10.0	—	188.6
	青森・秋田・岩手	78	3.8	2.6	9.0	20.5	20.5	12.8	19.2	1.3	7.7	2.6	—	231.4
	宮城・山形	179	6.7	5.6	10.6	15.1	22.9	12.3	14.0	6.1	2.2	2.8	1.7	217.4
	福島	83	4.8	1.2	7.2	13.3	31.3	15.7	10.8	3.6	3.6	2.4	6.0	247.8
	茨城・栃木・群馬	327	6.4	4.9	7.3	12.2	16.5	15.0	18.3	8.9	7.0	0.3	3.1	241.7
	首都圏	546	7.1	6.0	9.0	13.0	24.9	14.8	13.2	4.8	4.2	0.7	2.2	219.9
	新潟	51	3.9	9.8	11.8	9.8	29.4	11.8	9.8	7.8	2.0	3.9	—	214.0
	長野・山梨	148	7.4	8.1	9.5	12.2	23.0	16.9	10.8	6.1	6.1	—	—	209.1
	富山・石川・福井	104	8.7	4.8	9.6	20.2	24.0	6.7	13.5	5.8	2.9	2.9	1.0	208.0
	静岡	148	2.7	2.7	5.4	13.5	19.6	20.9	20.3	7.4	4.7	2.0	0.7	248.2
	東海	385	3.9	6.2	11.4	21.0	27.5	10.1	11.2	4.2	2.1	0.3	2.1	206.7
	関西	519	6.7	6.7	11.0	17.5	24.5	11.8	12.1	2.7	3.9	0.8	2.3	208.5
	岡山・広島・山口・鳥取・島根	284	6.3	5.3	12.3	13.7	21.5	15.1	14.4	5.3	2.8	0.7	2.5	219.2
	九州	604	4.8	2.2	4.3	7.3	13.7	16.2	21.9	10.8	9.6	3.5	5.8	286.9

挙式、披露宴・披露パーティにおけるカップルの自己負担額

挙式、披露宴・披露パーティにおけるカップルの自己負担額の平均は122.9万円であった。

■ 挙式、披露宴・披露パーティにおけるカップルの自己負担額
(披露宴・披露パーティ実施者のうち、金額回答者のみ/単一回答)



		調査数	0円以下	50万円未満	50～100万円未満	100～150万円未満	150～200万円未満	200～250万円未満	250～300万円未満	300～350万円未満	350～400万円未満	400万円以上	平均・万円
四国	14年	136	16.9	13.2	19.1	18.4	8.1	8.1	7.4	2.9	2.9	2.9	122.9
	13年	138	15.2	10.9	14.5	23.2	17.4	8.0	4.3	1.4	2.9	2.2	112.7
	12年	182	14.3	11.0	21.4	24.7	13.7	6.6	2.7	4.4	1.1	—	100.1
	11年	222	15.3	11.3	18.9	19.4	12.6	12.2	5.0	2.3	1.8	1.4	114.2
	10年	244	16.0	16.0	23.0	17.2	11.5	5.7	4.1	3.3	1.6	1.6	97.3
	09年	227	19.4	12.8	18.9	16.7	14.5	8.4	3.5	1.8	1.8	2.2	97.8
妻の年齢別	08年	190	18.4	14.2	22.6	16.8	14.2	7.9	3.7	1.1	1.1	—	86.5
	24歳以下	16	18.8	12.5	18.8	18.8	12.5	6.3	—	—	6.3	6.3	122.2
	25～29歳	76	14.5	11.8	15.8	21.1	7.9	9.2	10.5	2.6	3.9	2.6	142.4
	30～34歳	30	16.7	20.0	16.7	16.7	6.7	6.7	6.7	6.7	—	3.3	103.8
地域別	35歳以上	12	33.3	8.3	33.3	8.3	8.3	8.3	—	—	—	—	57.4
	全国(推計値)		11.5	9.9	18.2	20.4	15.5	12.2	5.5	3.4	1.4	2.1	125.0
	北海道	281	22.8	12.8	18.9	17.4	12.8	9.3	4.3	1.4	0.4	—	85.7
	青森・秋田・岩手	127	7.9	10.2	22.0	22.8	21.3	9.4	2.4	1.6	1.6	0.8	115.1
	宮城・山形	206	5.8	12.1	15.0	19.4	23.3	10.2	7.3	3.4	1.5	1.9	137.0
	福島	90	13.3	7.8	13.3	25.6	14.4	11.1	4.4	4.4	1.1	4.4	131.6
	茨城・栃木・群馬	342	6.4	10.8	16.7	21.1	19.6	12.9	5.6	3.5	1.5	2.0	135.4
	首都圏	615	8.8	8.8	16.9	19.2	16.1	14.8	7.0	4.1	1.5	2.9	141.2
	新潟	53	5.7	5.7	17.0	22.6	15.1	20.8	5.7	1.9	1.9	3.8	156.6
	長野・山梨	149	9.4	10.1	17.4	18.8	14.8	15.4	5.4	3.4	4.7	0.7	137.4
	富山・石川・福井	108	11.1	5.6	16.7	21.3	16.7	13.9	10.2	1.9	—	2.8	129.7
	静岡	154	11.0	9.7	24.7	26.0	14.9	7.1	1.9	2.6	0.6	1.3	105.9
	東海	431	7.2	10.0	13.7	20.9	19.3	16.2	6.5	3.5	0.9	1.9	141.0
	関西	567	11.8	6.7	18.7	22.4	16.8	11.3	5.8	3.9	1.4	1.2	122.4
岡山・広島・山口・鳥取・島根	293	14.0	12.3	17.4	24.9	13.0	7.8	3.4	3.8	1.7	1.7	107.0	
九州	616	20.9	14.9	24.8	17.4	8.1	7.3	1.8	1.9	1.1	1.6	84.5	

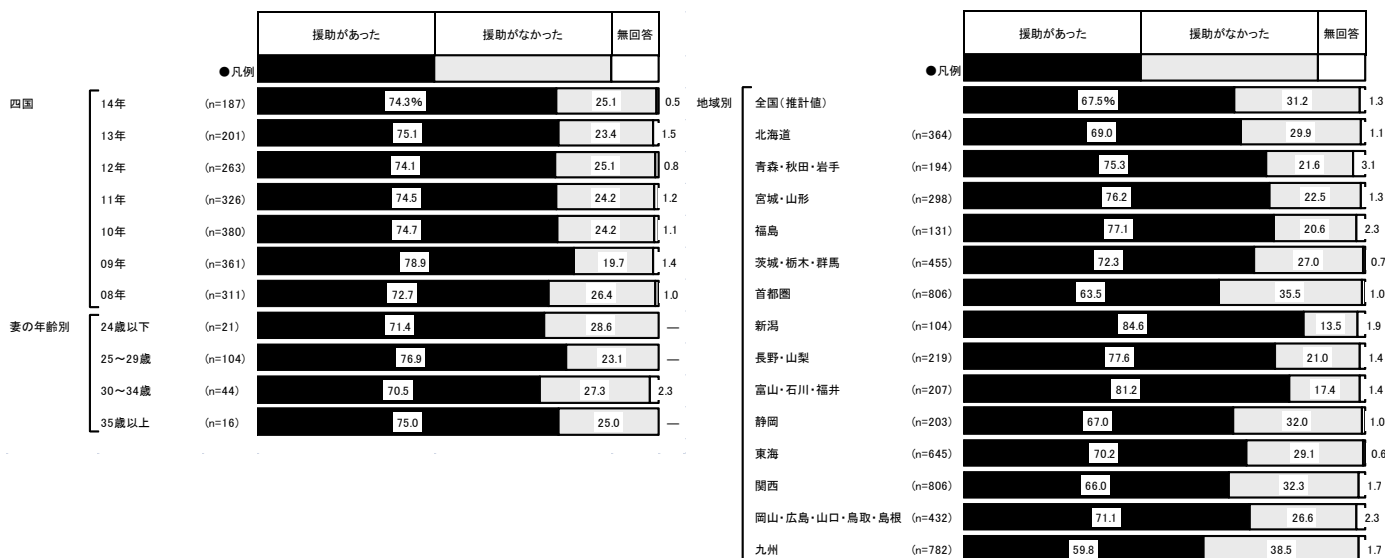
※各サンプルごとに「挙式、披露宴・披露パーティ総額(万円)」から「ご祝儀総額(会費総額)(万円)」を引いて算出
 ※「0円以下」: 挙式、披露宴・披露パーティ総額とご祝儀総額(または会費総額)が同額及び挙式、披露宴・披露パーティ総額をご祝儀総額(または会費総額)を上回った人の割合

挙式、披露宴・披露パーティの費用としての親・親族からの援助

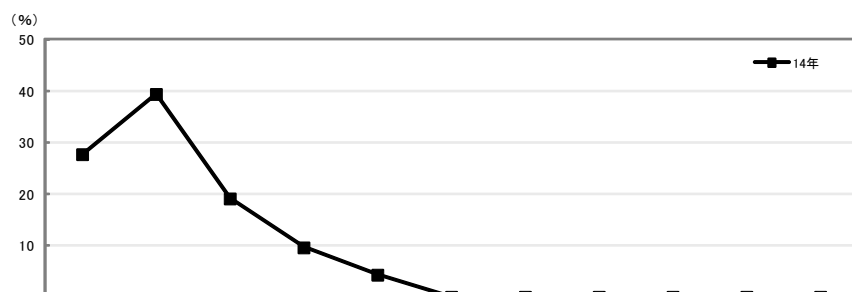
挙式、披露宴・披露パーティの費用として、親・親族から援助があった人は74.3%であった。
援助があった人の援助総額の平均は147.5万円であった。

※援助があった人の援助総額は、調査数が100サンプル未満であるため、参考

■ 挙式、披露宴・披露パーティの費用としての親・親族からの援助有無(全体/単一回答)



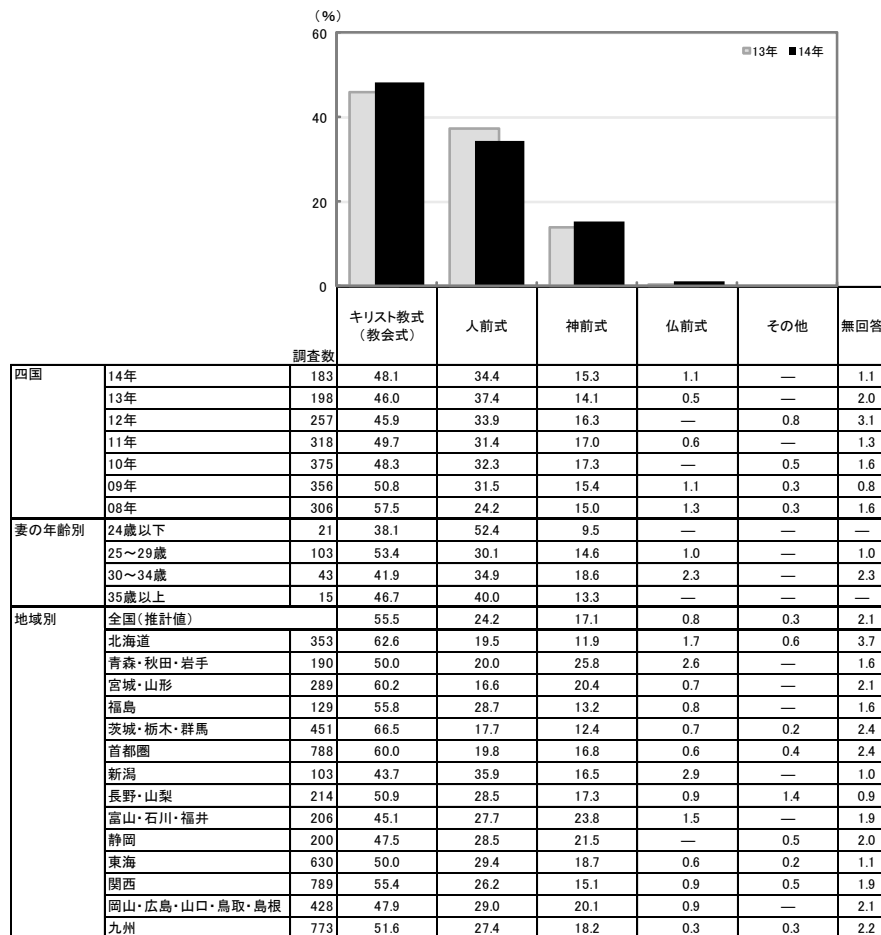
■ 挙式、披露宴・披露パーティの費用としての親・親族からの援助総額 (親・親族からの援助があった人のうち、金額回答者のみ/単一回答)



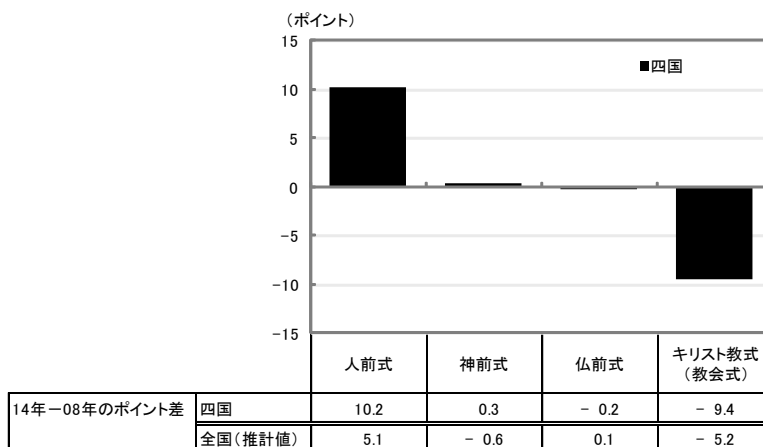
調査数	金額										平均・万円			
	100万円未満	100~200万円未満	200~300万円未満	300~400万円未満	400~500万円未満	500~600万円未満	600~700万円未満	700~800万円未満	800~900万円未満	900~1千万円未満		1千万円以上		
四国	14年	94	27.7	39.4	19.1	9.6	4.3	—	—	—	—	—	147.5	
妻の年齢別	24歳以下	11	36.4	54.5	—	9.1	—	—	—	—	—	—	102.7	
	25~29歳	55	27.3	34.5	23.6	12.7	1.8	—	—	—	—	—	150.2	
	30~34歳	22	18.2	45.5	18.2	4.5	13.6	—	—	—	—	—	172.7	
	35歳以上	5	60.0	20.0	20.0	—	—	—	—	—	—	—	105.2	
地域別	全国(推計値)	27.0	37.8	21.5	7.3	3.9	1.8	0.4	0.2	0.1	—	0.1	157.7	
	北海道	173	50.9	36.4	9.2	2.3	1.2	—	—	—	—	—	97.8	
	青森・秋田・岩手	92	39.1	39.1	12.0	2.2	5.4	1.1	1.1	—	—	—	137.9	
	宮城・山形	156	27.6	37.8	17.3	9.0	5.8	1.3	0.6	—	0.6	—	165.3	
	福島	61	37.7	36.1	21.3	1.6	—	1.6	1.6	—	—	—	134.6	
	茨城・栃木・群馬	242	28.9	39.3	19.8	7.0	2.5	0.8	1.2	0.4	—	—	151.3	
	首都圏	370	24.9	38.4	23.2	7.0	3.8	2.2	0.3	0.3	—	—	159.2	
	新潟	48	27.1	31.3	20.8	12.5	6.3	—	—	2.1	—	—	182.0	
	長野・山梨	116	29.3	36.2	20.7	8.6	3.4	1.7	—	—	—	—	151.4	
	富山・石川・福井	101	14.9	41.6	22.8	11.9	5.9	—	2.0	1.0	—	—	193.1	
	静岡	101	36.6	35.6	16.8	10.9	—	—	—	—	—	—	132.3	
	東海	318	18.9	33.3	27.4	11.6	6.0	2.2	—	—	0.3	—	0.3	189.1
	関西	368	19.0	38.0	26.1	7.6	5.4	3.0	0.5	0.3	—	—	—	175.5
岡山・広島・山口・鳥取・島根	216	25.5	42.1	21.8	6.5	2.3	0.9	—	0.5	—	—	0.5	151.8	
九州	306	41.5	37.6	12.7	3.3	2.0	2.3	—	—	0.3	—	0.3	127.7	

実施した挙式形式は、「キリスト教式(教会式)」が48.1%で最も高く、「人前式」が34.4%、「神前式」が15.3%で続く。時系列で見ると、「人前式」が全国(推計値)ではここ6年間で5.1ポイント増加し、この地域でも08年から10.2ポイント増加している(08年24.2%→14年34.4%)。

■実施した挙式形式(挙式実施者/単一回答)



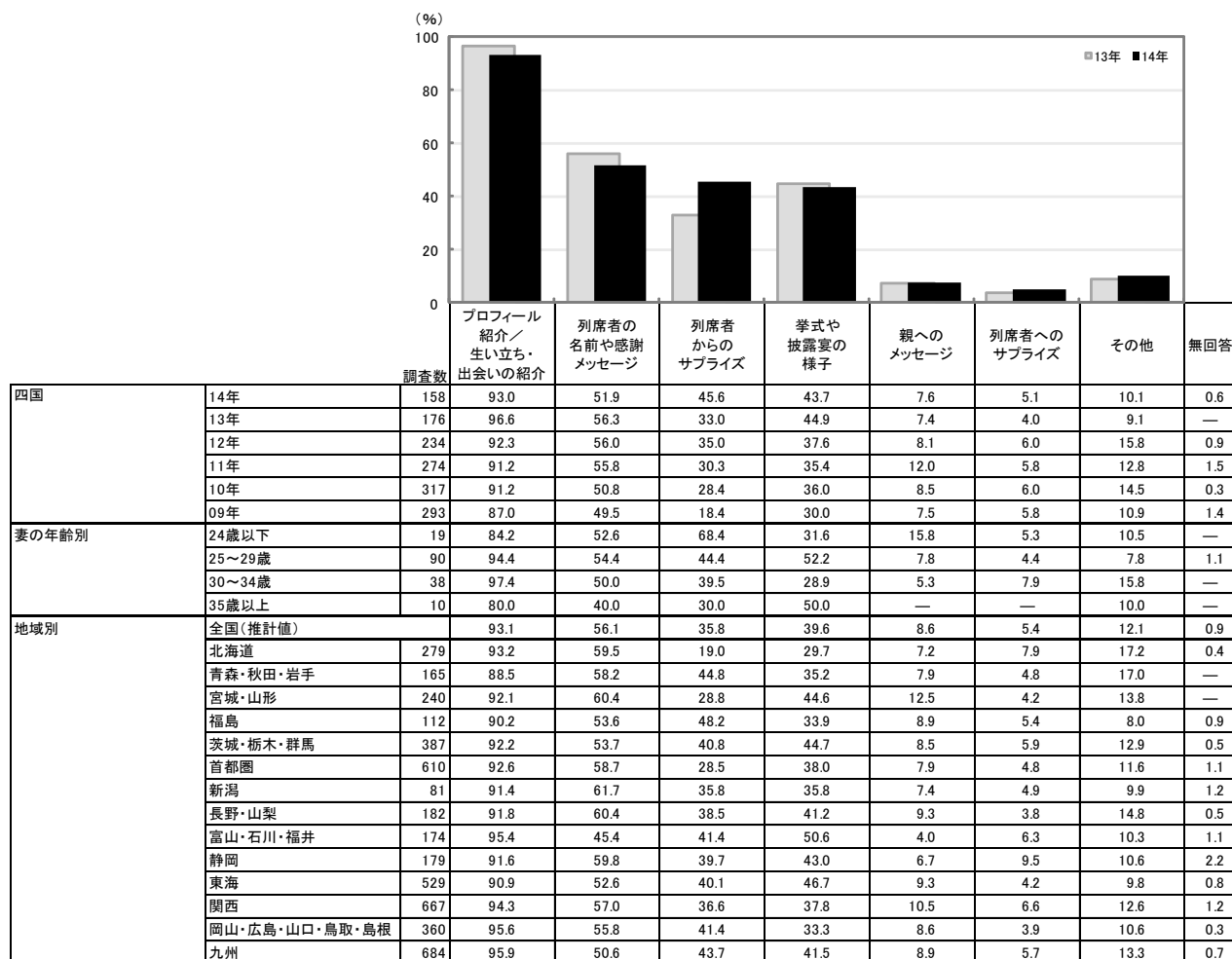
■実施した挙式形式の増減【08年→14年のポイント差】(挙式実施者/単一回答)



映像を使った余興や演出の内容

映像を使った余興や演出の内容は、「プロフィール紹介／生い立ち・出会いの紹介」が93.0%で最も高く、「列席者の名前や感謝メッセージ」が51.9%、「列席者からのサプライズ」が45.6%、「拳式や披露宴の様子」が43.7%で続く。

■映像を使った余興や演出の内容(映像を使った余興や演出を行った人／複数回答)



■映像を使った余興や演出の内容の増減【09年→14年のポイント差】
(映像を使った余興や演出を行った人／複数回答)

