

2019年10月29日

株式会社リクルートマーケティングパートナーズ

# ゼクシイ関西 結婚トレンド調査2019

- ✓ **挙式、披露宴・披露パーティ総額は333.9万円。招待客1人あたりの費用は2013年調査から増加し、招待客に対するおもてなし志向は引き続き高い。**
- ✓ **結婚式の捉えられ方に変化の兆し。“自分の人生を見つめ直すきっかけ”として捉えられ始めている。**

株式会社リクルートマーケティングパートナーズ(本社:東京都品川区 代表取締役社長 柏村 美生)が企画運営する結婚情報誌『ゼクシイ』では、新婚カップルの結婚スタイルについて詳細に把握するために、毎年「結婚トレンド調査」を実施しています。1994年に首都圏で開始した調査は、年々調査地域を拡大し、現在では北海道、青森・秋田・岩手、宮城・山形、福島、茨城・栃木・群馬、首都圏、新潟、長野・山梨、富山・石川・福井、静岡、東海、関西、岡山・広島・山口・鳥取・島根、四国、九州の15地域による全国規模の調査を実施しています。ここに、調査結果の要旨をご報告いたします。

## <挙式、披露宴・披露パーティに関する費用>……………P3～7

**挙式、披露宴・披露パーティ総額は333.9万円。招待客1人あたりの費用は2013年調査から増加し、招待客に対するおもてなし志向が強まっている。**

- 挙式、披露宴・披露パーティ総額は333.9万円。
- 披露宴・披露パーティの招待客人数は57.9人で、2013年調査から5.2人減少。
- 招待客1人あたりの挙式、披露宴・披露パーティ費用は7.0万円で、2013年調査から1.2万円増加。1人あたりの料理+飲み物費用の合計は20.2千円で増加傾向。
- ご祝儀総額は206.6万円で、挙式、披露宴・披露パーティにおけるカップルの自己負担額は145.9万円。
- 挙式、披露宴・披露パーティの費用として、親・親族からの援助があった人は65.7%。  
援助総額は187.0万円。

## <結婚式の捉え方の変化>……………P8～9

**結婚式は“列席者に感謝を伝える場”としてはもちろん、“人生を振り返り、生き方を再認識する場”として捉えられ始めている。**

- 結婚式に対する考え方<結婚式は列席者に感謝の気持ちを伝える場だ>と思う割合は93.5%で、2013年調査以降9割以上で推移。
- 結婚式に対する考え方<結婚式は人生を振り返り、自分の生き方を再認識する場だ>と思う割合は68.9%で、2015年調査から3.7ポイント増加し、6割以上で推移。

## <準備から当日を通じて親がうれしそうにしていたこと>……………P10

**親が喜ぶポイントに変化の兆し。“結婚式の準備に直接関わること”が減少し、“新郎・新婦の様子を通じて成長した姿を見守ること”が増加しつつある。**

- 結婚式の準備から当日を通じて親がうれしそうにしていたことにおいて、2013年調査から増加した項目は、「準備を通じて、互いに、たくさんの思い出話をしたこと」(6.8ポイント増)、「当日に向けて、自分がきれいになっていく姿を見ることができたこと」(5.8ポイント増)など。
- 一方、減少した項目は、「ドレス・衣裳を親と一緒に選んだこと」「当日、親にサプライズでプレゼントや演出を行ったこと」(ともに10.1ポイント減)、「引出物を一緒に考え、選んだこと」(7.2ポイント減)など。

◆ 出版・印刷物へデータを転載する際には、“ゼクシイ 結婚トレンド調査2019 調べ”と明記いただけますようお願い申し上げます。

◆ 「結婚トレンド調査2019」の詳細は、弊社『ブライダル総研』サイト(<http://bridal-souken.net/>)より、ダウンロードいただけます。

リクルートマーケティングパートナーズではこれからも、ひとりひとりにあった「まだ、ここにはない、出会い。」を届けることを目指していきます。

【本件に関するお問い合わせ先】

[https://www.recruit-mp.co.jp/support/press\\_inquiry/](https://www.recruit-mp.co.jp/support/press_inquiry/)

### 【調査概要】

【調査方法】 郵送法

【調査期間】 2019年4月19日～5月29日

【調査対象】 北海道、青森・秋田・岩手、宮城・山形、福島、茨城・栃木・群馬、首都圏、新潟、長野・山梨、富山・石川・福井、静岡、東海、関西、岡山・広島・山口・鳥取・島根、四国、九州の2018年4月～2019年3月に結婚(挙式、披露宴、披露パーティ)をした、もしくは結婚予定があった『ゼクシイ』読者のうち、地域ごとにランダムサンプリングし、調査票を郵送。調査票への記入は妻に依頼。  
調査票発送数:16770件 調査票回収数:5305件 回収率:31.6%

【集計サンプル数】

計5147人[北海道:319人、青森・秋田・岩手:147人、宮城・山形:251人、福島:131人、茨城・栃木・群馬:325人、首都圏(東京・神奈川・千葉・埼玉):776人、新潟:152人、長野・山梨:192人、富山・石川・福井:198人、静岡:173人、東海(愛知・岐阜・三重):732人、関西(大阪・兵庫・京都・奈良・滋賀・和歌山):749人、岡山・広島・山口・鳥取・島根:288人、四国(愛媛・香川・徳島・高知):190人、九州(福岡・佐賀・長崎・熊本・大分・宮崎・鹿児島):524人]

※回収されたサンプルのうち、対象期間内に挙式または披露宴・披露パーティをどちらも実施していないものは除いています。

※地域別の集計は「結婚前の妻の居住地」で行っています。

※全国集計については、各地域の婚姻件数(平成29年厚生労働省人口動態調査)に合わせてウエイトバック集計を行った推計値を掲載しています(全国<『ゼクシイ』発行地域外[沖縄]を除く>の婚姻件数合計は598782組)。

※図表中の「-」は回答なし、「0.0」は回答はあるが単位未満を示しています。

※本文中で使用している時系列のデータは、それぞれ過去に実施した同調査のデータです。調査方法、調査対象者は本年と同様、集計サンプル数については下記の通りです。

	集計サンプル数														
	北海道	青森・秋田・岩手	宮城・山形	福島	茨城・栃木・群馬	首都圏	新潟	長野・山梨	富山・石川・福井	静岡	東海	関西	岡山・広島・山口・鳥取・島根	四国	九州
2018年調査	294	150	270	160	411	784	160	196	223	171	513	729	312	213	552
2017年調査	329	212	275	134	341	750	132	202	198	173	578	744	285	196	574
2016年調査	330	139	205	131	364	856	133	168	156	203	616	860	328	148	586
2015年調査	336	176	259	144	396	794	148	164	173	247	797	798	387	163	719
2014年調査	364	194	298	131	455	806	104	219	207	203	645	806	432	187	782
2013年調査	489	243	329	176	480	1049	144	169	239	329	669	1078	485	201	929

※2016年調査では、2016年4月に発生した平成28年熊本地震の影響を鑑み、熊本県の調査はしていません。

### 【回答者のプロフィール】

#### ■結婚時の夫・妻の年齢(全体/単一回答)

【夫】

	関西								地域別													
	2019年調査 (n=749)	2018年調査 (n=729)	2017年調査 (n=744)	2016年調査 (n=860)	2015年調査 (n=798)	2014年調査 (n=806)	2013年調査 (n=1078)	全国(推計値)	北海道 (n=319)	青森・秋田・岩手 (n=147)	宮城・山形 (n=251)	福島 (n=131)	茨城・栃木・群馬 (n=325)	首都圏 (n=776)	新潟 (n=152)	長野・山梨 (n=192)	富山・石川・福井 (n=198)	静岡 (n=173)	東海 (n=732)	岡山・広島・山口・鳥取・島根 (n=288)	四国 (n=190)	九州 (n=524)
24歳以下	6.9	7.3	7.4	7.8	4.5	5.7	5.6	8.2	9.1	14.3	10.8	14.5	9.8	5.4	9.2	8.3	12.1	9.8	8.6	9.7	13.7	10.9
25～29歳	47.3	48.1	47.0	46.0	47.9	45.5	45.8	47.3	44.5	44.2	42.2	50.4	39.4	47.7	48.0	45.3	57.1	41.0	49.9	53.5	48.9	46.4
30～34歳	26.7	29.8	27.7	27.8	29.4	29.9	30.9	26.9	24.1	23.8	29.9	22.9	34.2	28.0	27.6	28.1	18.2	30.6	28.4	25.0	20.0	24.0
35歳以上	17.8	14.8	17.7	18.4	17.5	18.0	17.6	16.4	19.7	15.0	16.3	12.2	15.4	18.2	14.5	16.7	11.6	17.9	12.0	11.1	15.8	16.8
無回答	1.3	-	0.1	-	0.6	0.9	0.1	1.2	2.5	2.7	0.8	-	1.2	0.8	0.7	1.6	1.0	0.6	1.1	0.7	1.6	1.9
平均・歳	30.2	30.0	30.1	30.3	30.3	30.3	30.3	30.0	30.4	29.3	30.1	28.9	30.0	30.4	29.8	30.2	28.8	30.2	29.5	29.1	29.6	29.6

【妻】

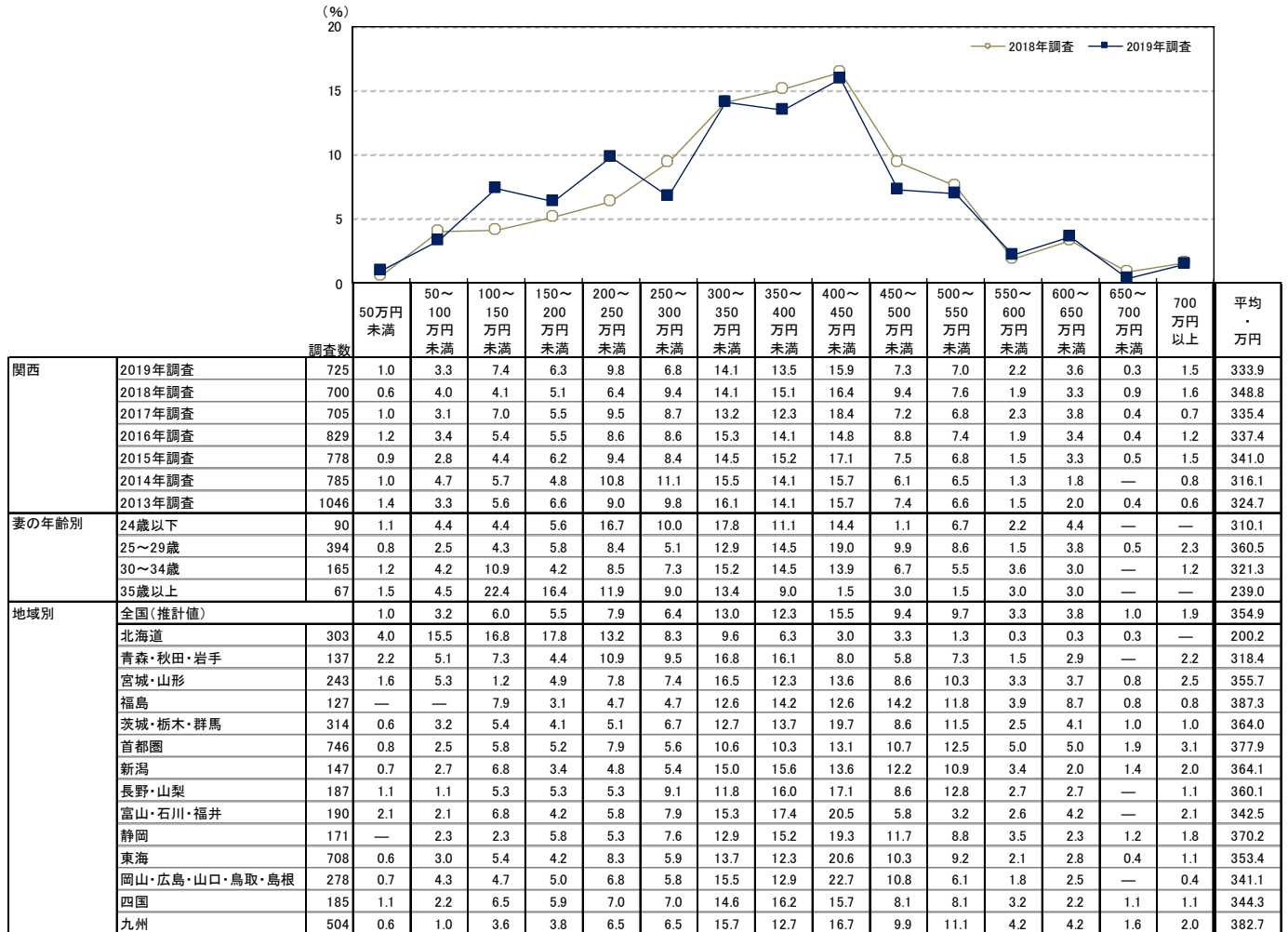
	関西								地域別													
	2019年調査 (n=749)	2018年調査 (n=729)	2017年調査 (n=744)	2016年調査 (n=860)	2015年調査 (n=798)	2014年調査 (n=806)	2013年調査 (n=1078)	全国(推計値)	北海道 (n=319)	青森・秋田・岩手 (n=147)	宮城・山形 (n=251)	福島 (n=131)	茨城・栃木・群馬 (n=325)	首都圏 (n=776)	新潟 (n=152)	長野・山梨 (n=192)	富山・石川・福井 (n=198)	静岡 (n=173)	東海 (n=732)	岡山・広島・山口・鳥取・島根 (n=288)	四国 (n=190)	九州 (n=524)
24歳以下	12.3	9.2	10.5	9.3	8.4	7.9	9.4	12.5	11.6	11.6	12.4	19.1	14.2	10.2	14.5	12.0	15.7	16.2	13.3	15.6	15.8	14.1
25～29歳	53.8	60.5	56.0	56.7	56.3	54.7	54.6	56.6	50.5	59.2	55.8	54.2	56.0	57.3	62.5	59.9	64.6	52.0	59.2	60.4	57.4	54.4
30～34歳	23.2	22.5	25.7	23.3	25.9	26.1	25.8	21.4	24.1	15.0	21.1	23.7	20.9	22.7	17.1	16.7	14.1	20.8	20.8	18.4	15.8	21.8
35歳以上	9.5	7.8	7.7	10.5	8.9	10.4	10.0	8.4	11.6	11.6	10.0	3.1	7.4	9.0	5.3	9.9	4.5	9.8	5.7	4.9	9.5	8.0
無回答	1.2	-	0.1	0.2	0.5	0.9	0.2	1.1	2.2	2.7	0.8	-	1.5	0.8	0.7	1.6	1.0	1.2	1.1	0.7	1.6	1.7
平均・歳	28.6	28.5	28.6	28.8	28.9	29.0	28.9	28.4	28.9	28.3	28.6	27.5	28.2	28.7	27.7	28.5	27.6	28.2	28.0	27.7	28.0	28.3

#### ■結婚前の妻の居住地(全体/単一回答)

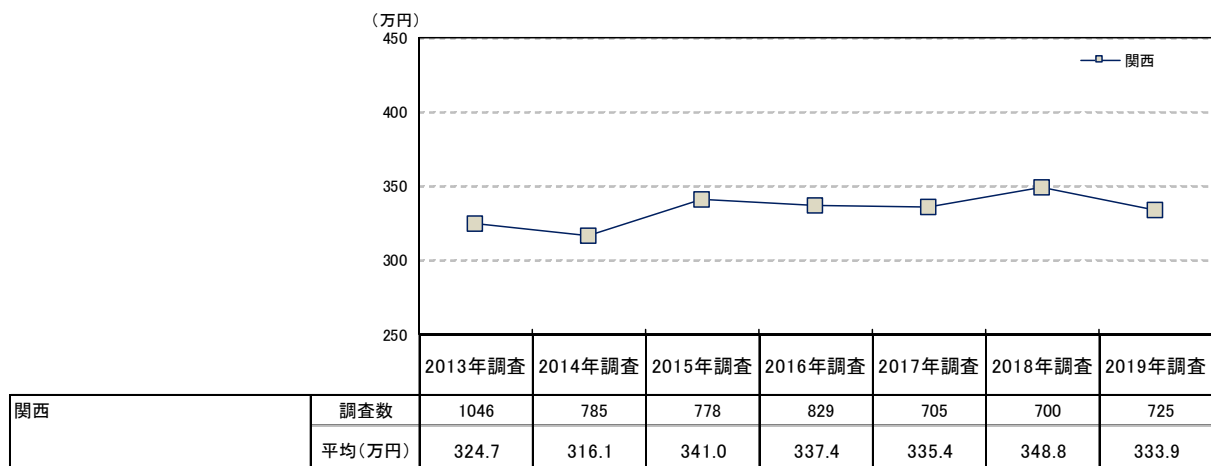
	北海道 (n=319)	青森・秋田・岩手 (n=147)	宮城・山形 (n=251)	福島 (n=131)	茨城・栃木・群馬 (n=325)	首都圏 (n=776)	新潟 (n=152)	長野・山梨 (n=192)	富山・石川・福井 (n=198)	静岡 (n=173)	東海 (n=732)	関西 (n=749)	岡山・広島・山口・鳥取・島根 (n=288)	四国 (n=190)	九州 (n=524)
札幌市	60.8	青森県 32.7	宮城県 82.5	福島県 100.0	茨城県 40.0	東京都 41.5	新潟県 100.0	長野県 72.4	富山県 29.3	静岡県 100.0	愛知県 70.9	大阪府 44.9	広島県 48.3	愛媛県 38.4	福岡県 43.3
札幌市以外	39.2	秋田県 26.5	山形県 17.5		栃木県 27.1	神奈川県 23.2		山梨県 27.6	石川県 39.4		岐阜県 18.3	兵庫県 24.3	岡山県 33.3	香川県 30.0	佐賀県 5.3
		岩手県 40.8			群馬県 32.9	千葉県 15.9			福井県 31.3		三重県 10.8	京都府 13.6	山口県 11.8	徳島県 18.9	長崎県 8.6
					埼玉県 19.5							奈良県 6.5	鳥取県 3.1	高知県 12.6	熊本県 13.7
												滋賀県 7.3	島根県 3.5		大分県 6.3
												和歌山県 3.3			宮崎県 4.6
															鹿児島県 18.1

挙式、披露宴・披露パーティ総額の平均は333.9万円。

### ■ 挙式、披露宴・披露パーティ総額(金額回答者のみ/単一回答)



### ■ 挙式、披露宴・披露パーティ総額の推移(金額回答者のみ/単一回答)

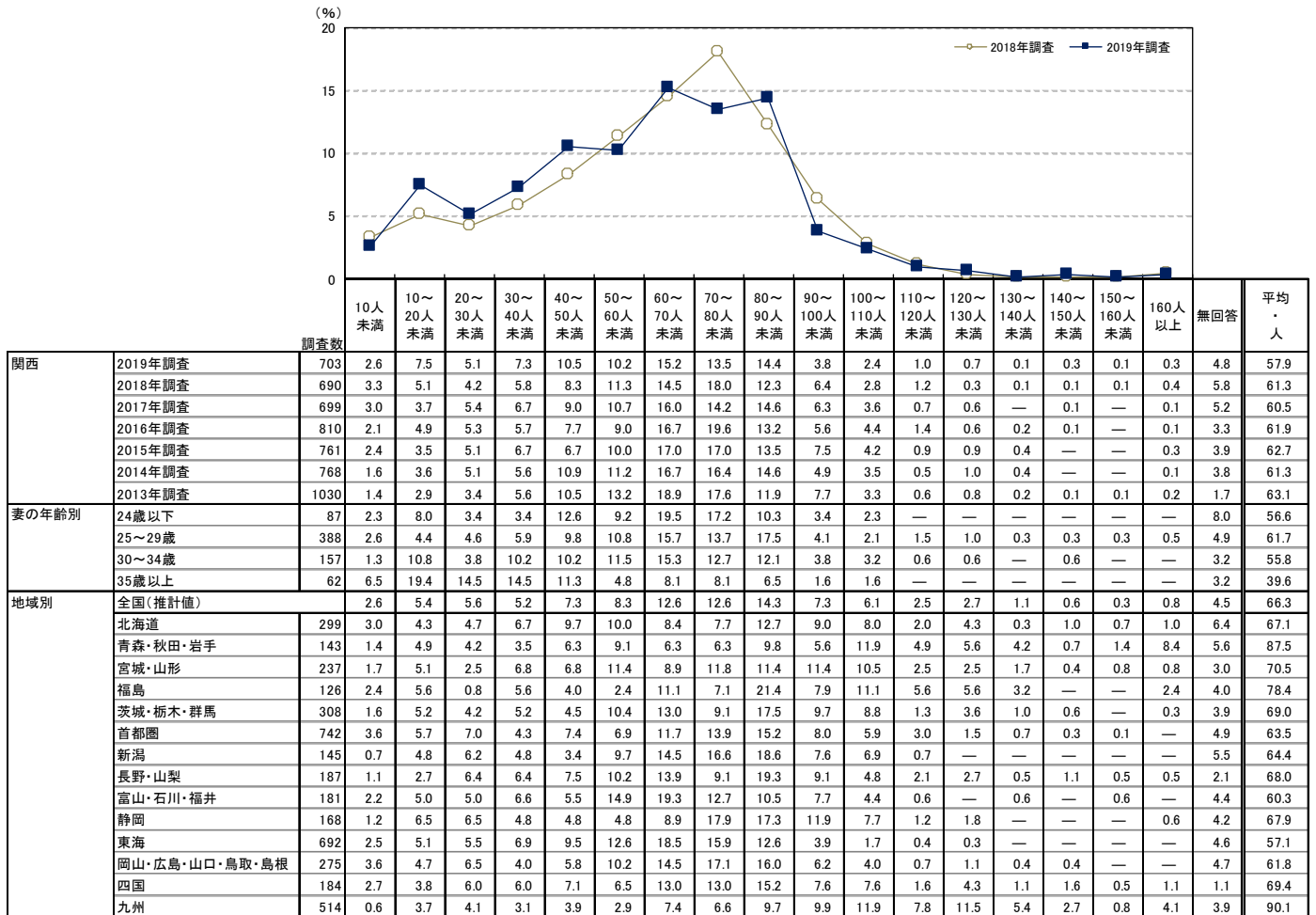


## 披露宴・披露パーティの招待客人数

披露宴・披露パーティの招待客人数の平均は57.9人で、2013年調査から5.2人減少した。

招待客別の披露宴・披露パーティの招待客人数は、「親族」が減少傾向。

■ 披露宴・披露パーティの招待客人数 (披露宴・披露パーティ実施者／単一回答)



■ 招待客別 披露宴・披露パーティの招待客人数の推移 (披露宴・披露パーティ実施者／それぞれ単一回答)

		(平均・人)				
		親族	学生時代の恩師・友人 (勤務先以外の友人)	勤務先の上司・同僚	親の友人・知人、近所の人	その他
関西	2019年調査	21.5	24.0	11.9	1.4	2.0
	2018年調査	22.2	24.8	13.7	1.5	2.0
	2017年調査	22.4	24.7	13.1	1.2	1.9
	2016年調査	23.8	23.9	12.5	1.4	2.5
	2015年調査	24.6	24.3	13.0	1.6	2.1
	2014年調査	24.2	22.8	13.6	1.3	2.1
	2013年調査	25.3	22.7	13.7	1.6	2.2

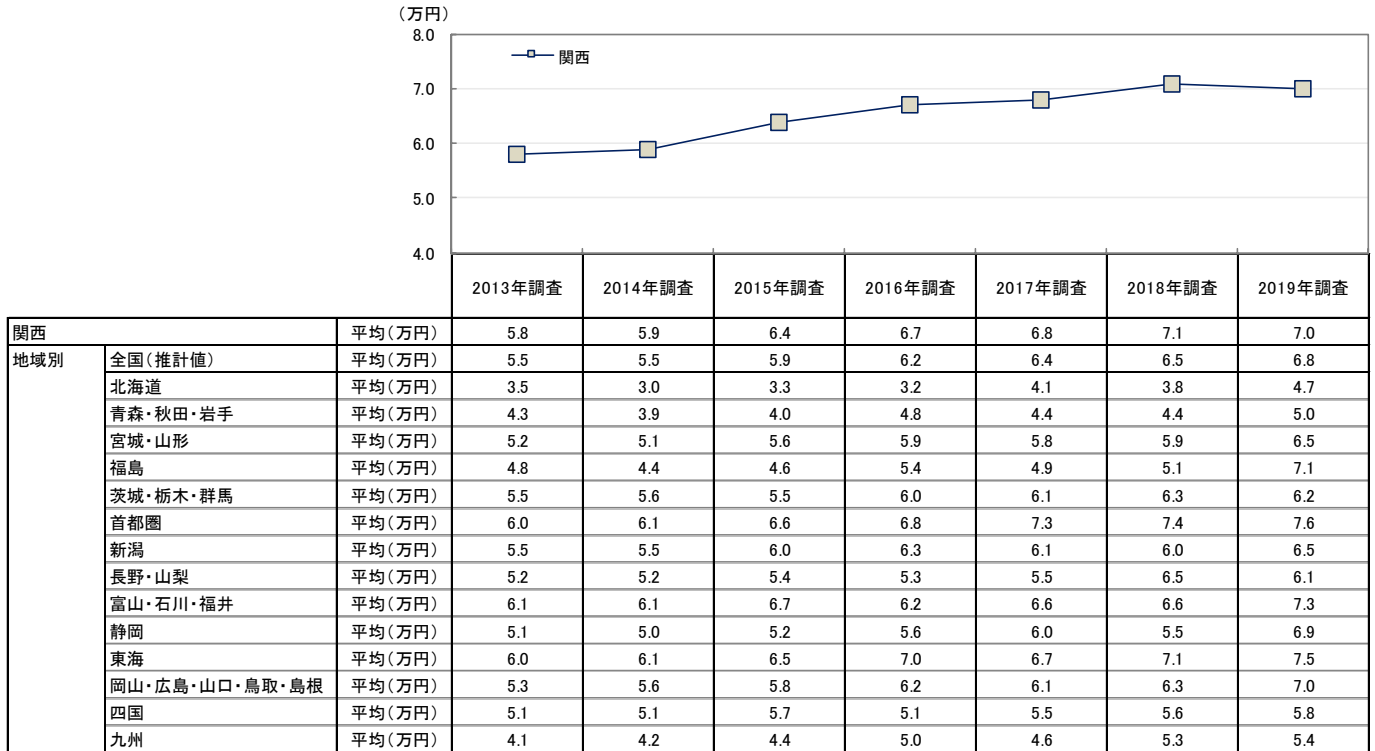
※招待客別人数は、「親族」「学生時代の恩師・友人(勤務先以外の友人)」「勤務先の上司・同僚」「親の友人・知人、近所の人」「その他」それぞれを回答した人の平均であり、各項目の平均人数の合計は、全体の招待客人数とは一致しない

招待客1人あたりの挙式、披露宴・披露パーティ費用の平均は7.0万円で、2013年調査から1.2万円増加した。

招待客1人あたりの料理+飲み物費用の合計の平均は20.2千円で、増加傾向。

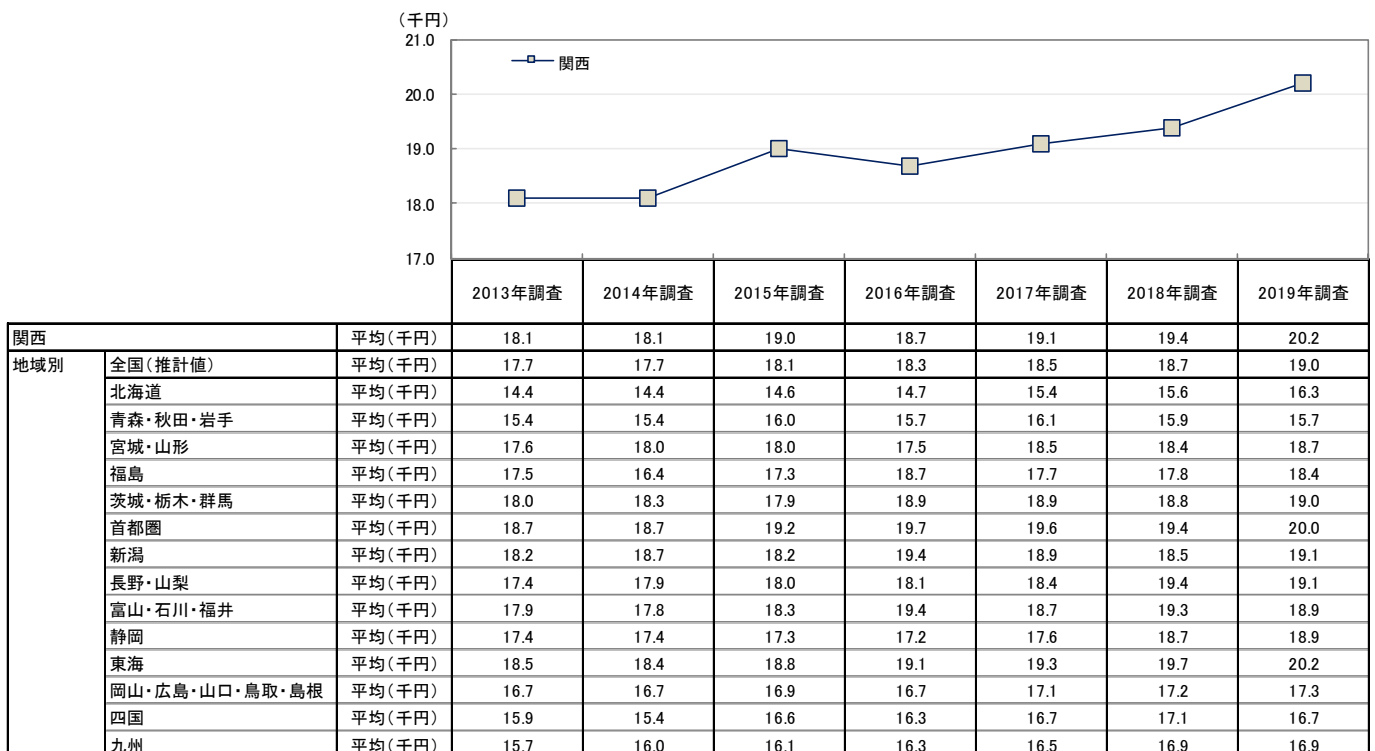
### ■招待客1人あたりの挙式、披露宴・披露パーティ費用の推移

(披露宴・披露パーティ実施者のうち、挙式、披露宴・披露パーティ総額と招待客人数のいずれも回答した人のみ)



※各サンプルごとに「挙式、披露宴・披露パーティ総額(万円)」を「披露宴・披露パーティ招待客人数(人)」で割って算出

### ■招待客1人あたりの料理+飲み物費用の合計(披露宴・披露パーティ実施者のうち、金額回答者のみ/単一回答)

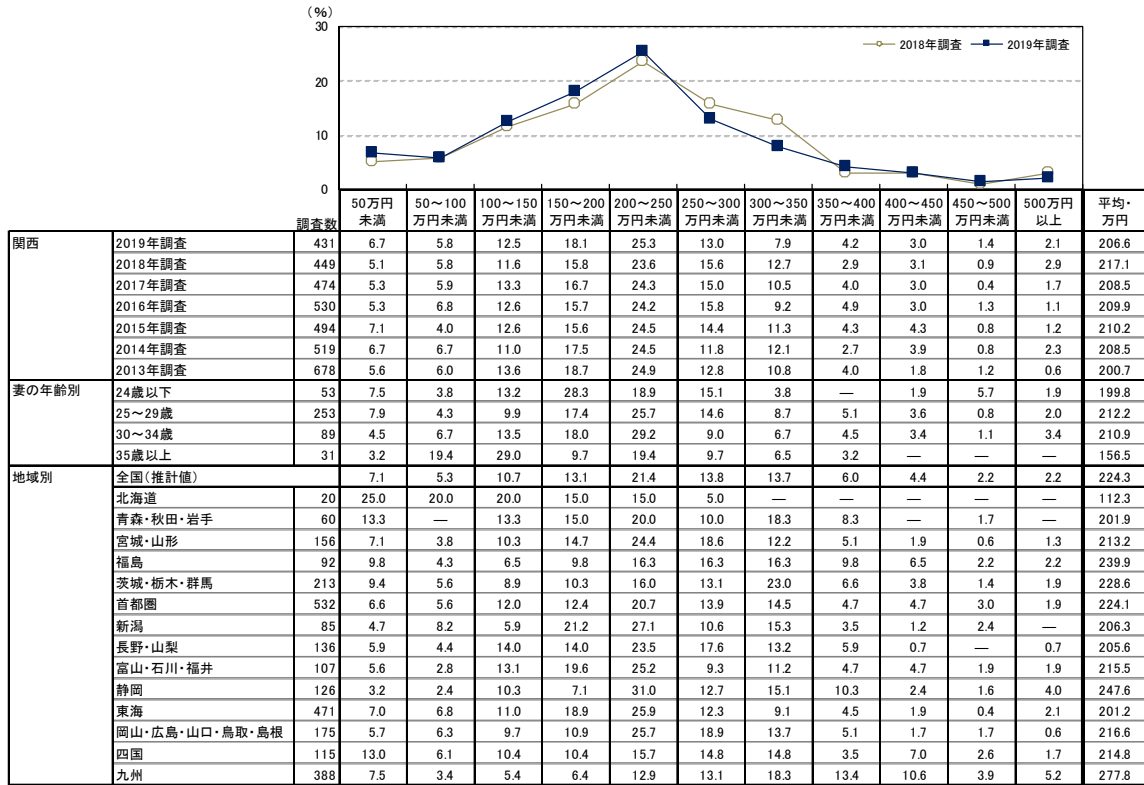


## ご祝儀総額とカップルの自己負担額

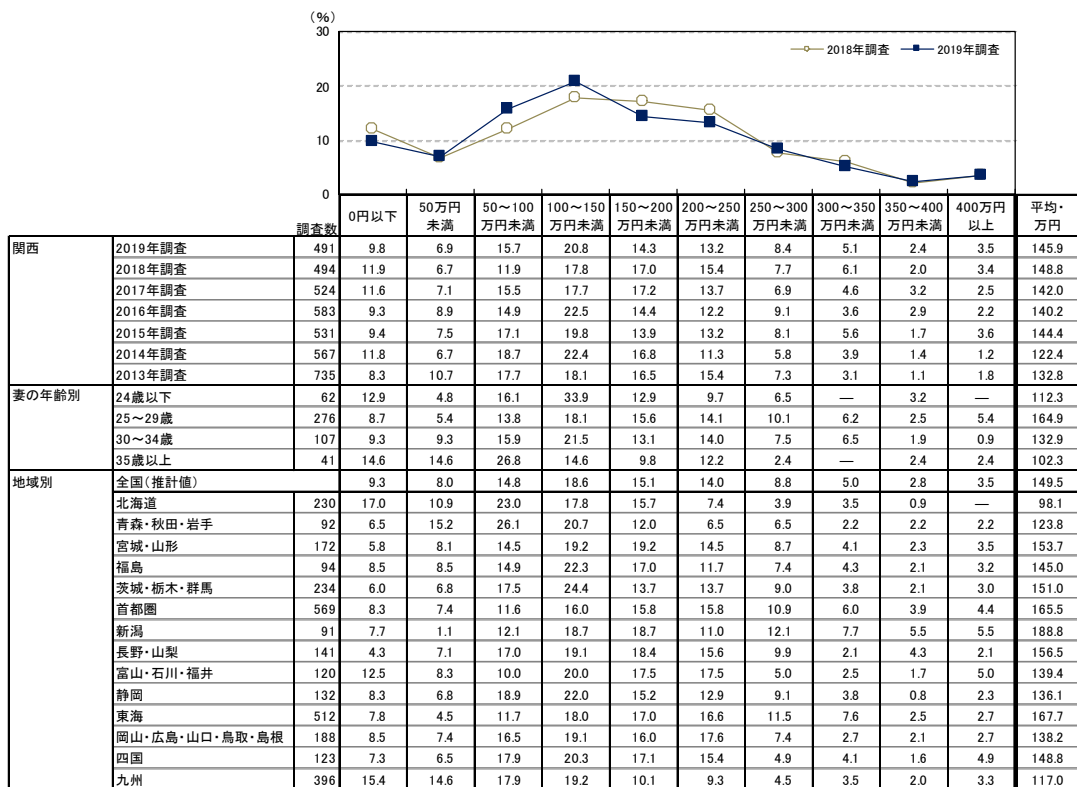
ご祝儀総額の平均は206.6万円。

挙式、披露宴・披露パーティにおけるカップルの自己負担額の平均は145.9万円。

### ■ご祝儀総額(ご祝儀制の披露宴・披露パーティ実施者のうち、金額回答者のみ/単一回答)



### ■挙式、披露宴・披露パーティにおけるカップルの自己負担額(披露宴・披露パーティ実施者のうち、金額回答者のみ)



※各サンプルごとに「挙式、披露宴・披露パーティ総額(万円)」から「ご祝儀総額(金費総額)」を引いて算出  
 ※「0円以下」: 挙式、披露宴・披露パーティ総額とご祝儀総額(または金費総額)が同額および挙式、披露宴・披露パーティ総額をご祝儀総額(または金費総額)を上回った人の割合

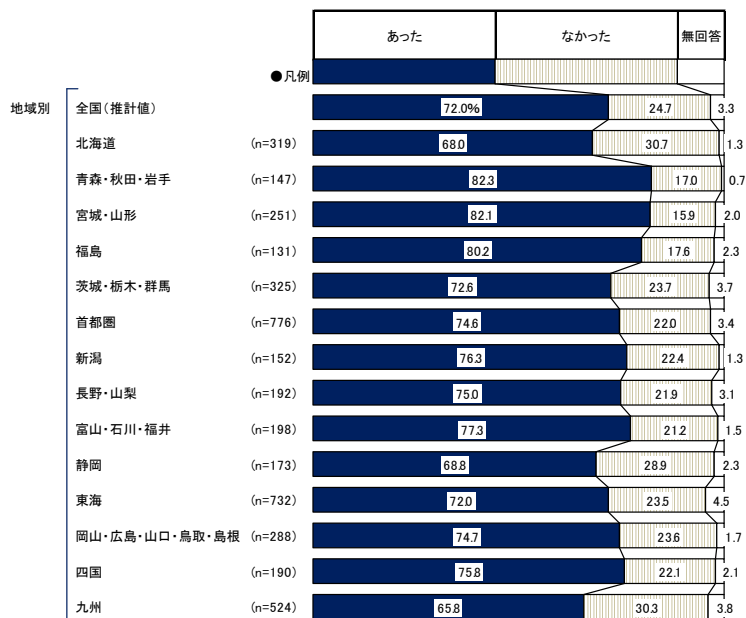
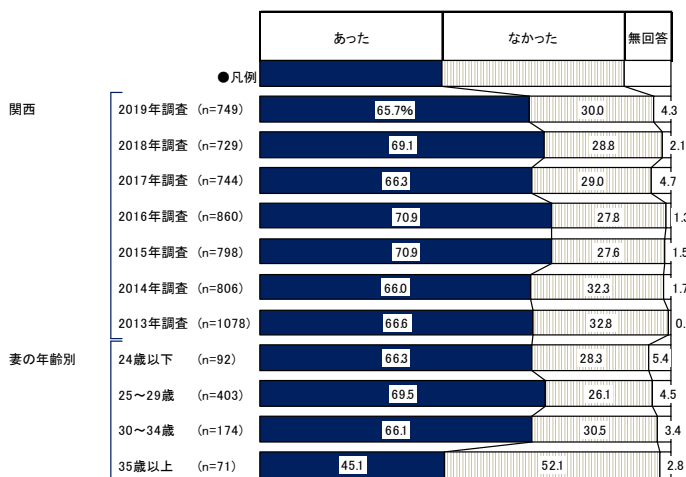
# ゼクシイ関西

## 挙式・披露宴・披露パーティ費用としての親・親族からの援助

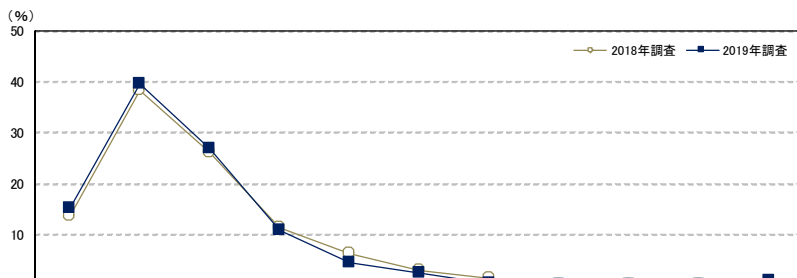
挙式・披露宴・披露パーティの費用として、親・親族からの援助があった人は65.7%。

援助があった人の援助総額の平均は187.0万円。

### ■ 挙式・披露宴・披露パーティの費用としての親・親族からの援助有無(全体/単一回答)



### ■ 挙式・披露宴・披露パーティの費用としての親・親族からの援助総額 (挙式・披露宴・披露パーティの費用として親・親族からの援助があった人のうち、金額回答者のみ/単一回答)

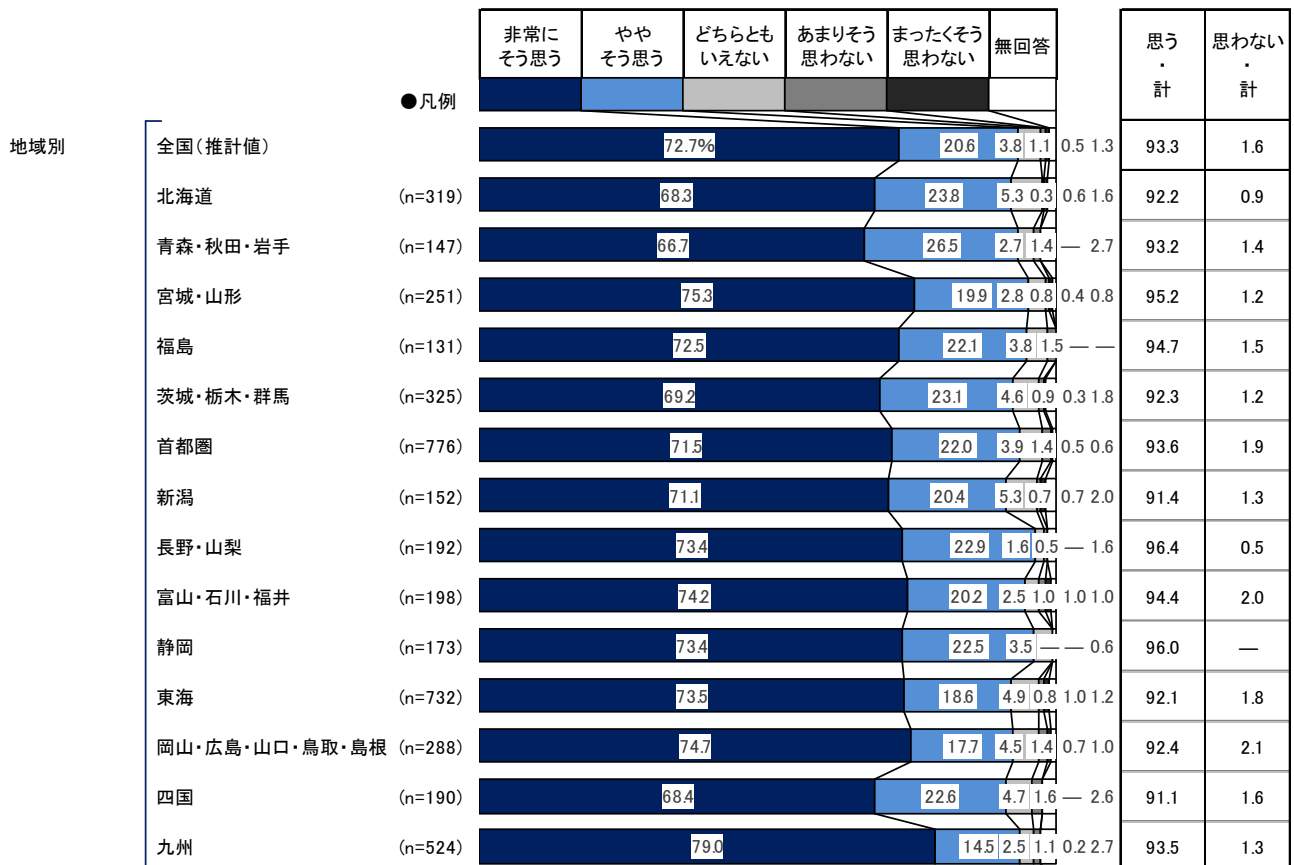
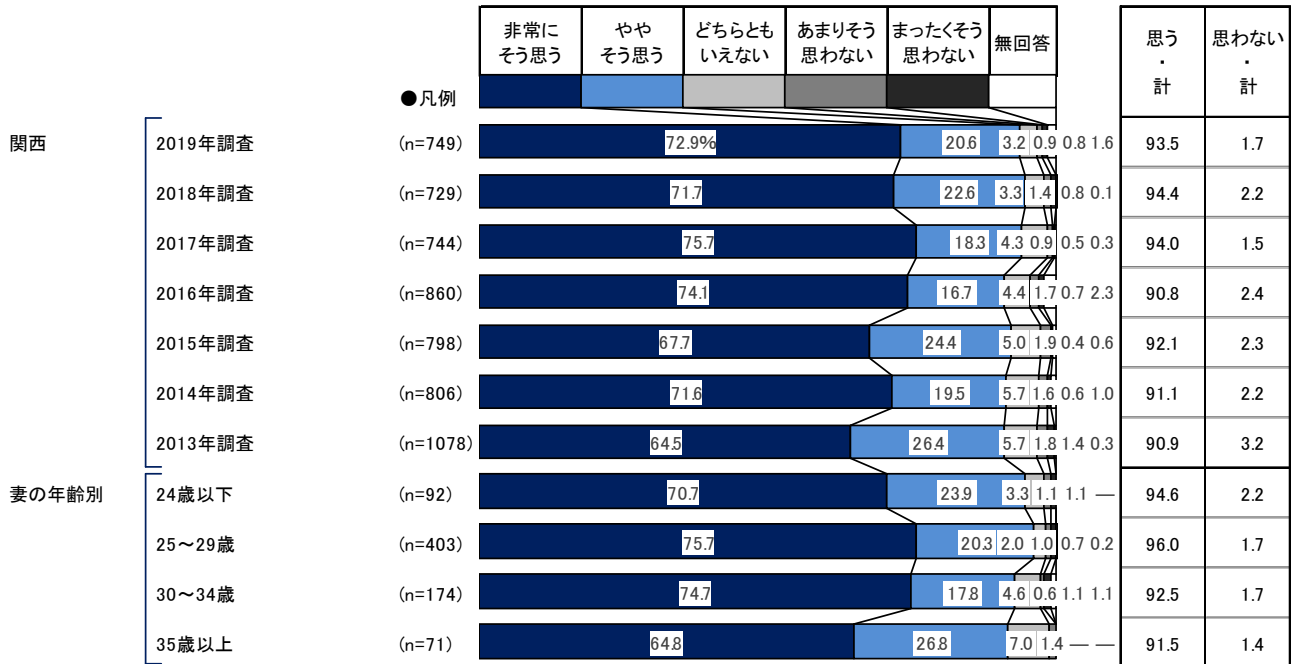


調査年	調査数	100万円未満	100~200万円未満	200~300万円未満	300~400万円未満	400~500万円未満	500~600万円未満	600~700万円未満	700~800万円未満	800~900万円未満	900~1千万円未満	1千万円以上	平均・万円
関西	2019年調査	341	15.0	39.6	26.7	10.9	4.4	2.3	0.3	—	—	0.9	187.0
	2018年調査	345	13.6	38.3	26.1	11.3	6.1	2.9	1.4	—	—	0.3	194.5
	2017年調査	325	22.2	33.8	27.1	10.5	3.4	2.5	0.6	—	—	—	174.1
	2016年調査	399	20.8	38.8	25.3	8.5	3.5	1.5	1.0	0.3	—	0.3	169.1
	2015年調査	353	16.4	36.8	28.0	9.6	5.7	2.0	0.8	0.3	—	—	185.7
	2014年調査	368	19.0	38.0	26.1	7.6	5.4	3.0	0.5	0.3	—	—	175.5
妻の年齢別	24歳以下	46	13.0	37.0	23.9	17.4	8.7	—	—	—	—	—	199.7
	25~29歳	200	13.0	42.0	28.0	9.0	3.5	3.0	0.5	—	—	1.0	187.5
	30~34歳	73	20.5	35.6	24.7	12.3	5.5	—	—	—	—	1.4	180.4
	35歳以上	20	15.0	35.0	30.0	10.0	—	10.0	—	—	—	—	189.0
地域別	全国(推計値)	—	21.8	38.2	24.9	8.7	3.9	1.8	0.5	—	0.0	0.1	167.8
	北海道	136	39.7	43.4	12.5	3.7	0.7	—	—	—	—	—	111.9
	青森・秋田・岩手	79	36.7	44.3	13.9	3.8	—	1.3	—	—	—	—	128.5
	宮城・山形	145	24.1	32.4	24.1	9.7	4.8	3.4	1.4	—	—	—	178.0
	福島	76	18.4	46.1	22.4	5.3	5.3	2.6	—	—	—	—	164.7
	茨城・栃木・群馬	167	24.0	44.3	18.0	9.6	3.0	0.6	0.6	—	—	—	154.6
	首都圏	408	20.1	37.3	27.9	9.1	3.7	1.5	0.5	—	—	—	169.7
	新潟	77	18.2	44.2	23.4	6.5	5.2	1.3	1.3	—	—	—	168.5
	長野・山梨	96	22.9	38.5	28.1	7.3	1.0	2.1	—	—	—	—	156.2
	富山・石川・福井	104	14.4	38.5	29.8	11.5	5.8	—	—	—	—	—	174.4
	静岡	91	27.5	45.1	22.0	2.2	2.2	—	—	1.1	—	—	139.5
	東海	369	18.7	35.0	27.9	8.9	4.9	3.8	0.8	—	—	—	183.2
	岡山・広島・山口・鳥取・島根	141	16.3	38.3	24.8	9.9	7.1	2.8	0.7	—	—	—	188.8
	四国	101	23.8	38.6	19.8	9.9	5.0	3.0	—	—	—	—	170.0
	九州	230	34.3	33.0	20.4	7.0	3.5	1.3	0.4	—	—	—	144.8

結婚式に対する考え方<結婚式は列席者に感謝の気持ちを伝える場だ>は、「非常にそう思う」人が72.9%、「ややそう思う」人が20.6%で、「思う・計」は93.5%。

### ■結婚式に対する考え方(全体/単一回答)

<結婚式は列席者に感謝の気持ちを伝える場だ>

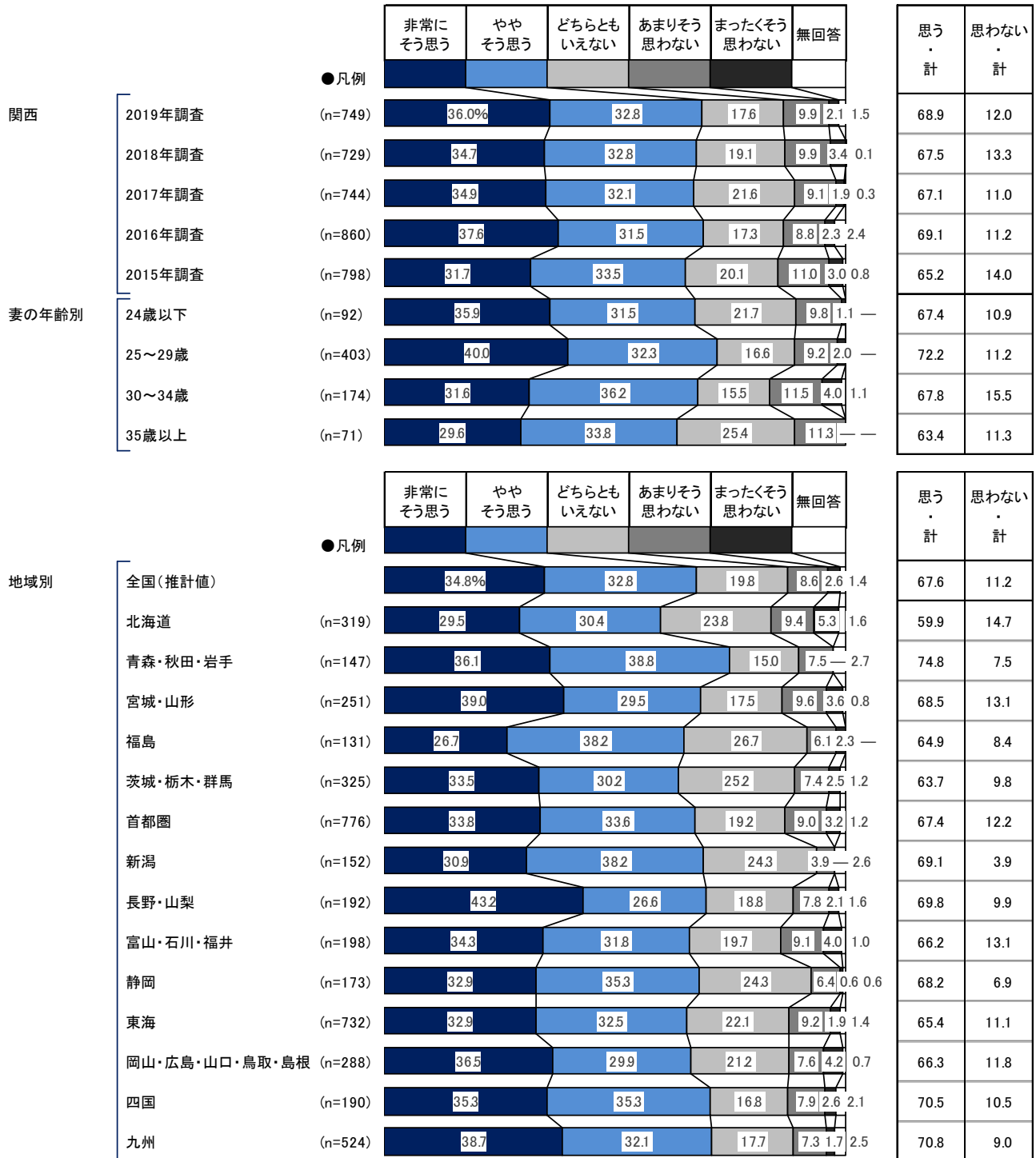




結婚式に対する考え方<結婚式は人生を振り返り、自分の生き方を再認識する場だ>は、「非常にそう思う」人が36.0%、「ややそう思う」人が32.8%で、「思う・計」は68.9%。2015年調査から3.7ポイント増加した。

### ■結婚式に対する考え方(全体/単一回答)

<結婚式は人生を振り返り、自分の生き方を再認識する場だ>



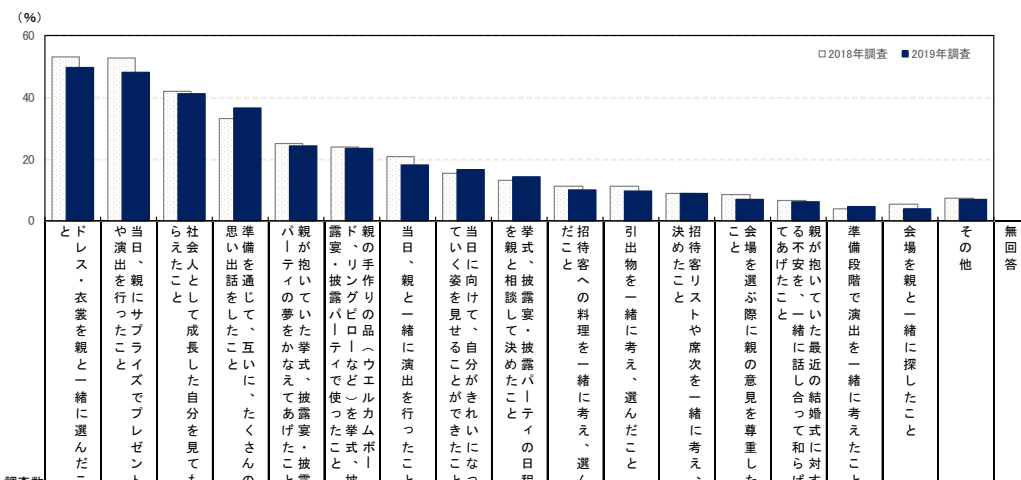
## 結婚式の準備から当日を通じて親がうれしそうにしていたこと

結婚式の準備から当日を通じて親がうれしそうにしていたことベスト3は、1位「ドレス・衣裳を親と一緒に選んだこと」(49.8%)、2位「当日、親にサプライズでプレゼントや演出を行ったこと」(48.2%)、3位「社会人として成長した自分を見てもらったこと」(41.3%)。

2013年調査から増加した項目は、「準備を通じて、互いに、たくさんの思い出話をしたこと」(6.8ポイント増)、「当日に向けて、自分がきれいになっていく姿を見ることができたこと」(5.8ポイント増)など。

一方、減少した項目は、「ドレス・衣裳を親と一緒に選んだこと」「当日、親にサプライズでプレゼントや演出を行ったこと」(ともに10.1ポイント減)、「引出物を一緒に考え、選んだこと」(7.2ポイント減)など。

### ■結婚式の準備から当日を通じて親がうれしそうにしていたこと(全体／複数回答)



調査数	調査結果 (%)																			
	とくさん	ドレス・衣裳を親と一緒に選んだこと	当日、親にサプライズでプレゼントや演出を行ったこと	社会人として成長した自分を見てもらったこと	思い出話をしたこと	準備を通じて、互いに、たくさんの思い出話をしたこと	親が抱いていた挙式、披露パーティの夢をかなえてあげたこと	親の手作りの品(ウエルカムボード、リングピローなど)を挙式、披露宴・披露パーティで使ったこと	当日、親と一緒に演出を行ったこと	当日に向けて、自分がきれいになっていく姿を見ることができたこと	親が抱いていた最新の結婚式に対して不安を、一緒に話し合っけて和らげさせたこと	会場を選ぶ際に親の意見を尊重したこと	招待客リストや席次を一緒に考えたこと	招待客への料理を一緒に考えたこと	引出物を一緒に考え、選んだこと	会場を親と一緒に探したこと	準備段階で演出を一緒に考えたこと	当日、親と一緒に演出を行ったこと	その他	無回答
関西	2019年調査	749	49.8	48.2	41.3	36.7	24.3	23.5	18.3	16.7	14.3	10.1	9.9	8.9	7.2	6.3	4.8	4.1	7.1	4.5
	2018年調査	729	53.1	52.9	42.2	33.3	25.0	24.1	21.0	15.4	13.0	11.1	11.2	8.9	8.6	6.6	3.8	5.6	7.3	2.3
	2017年調査	744	55.0	52.3	30.4	29.2	26.2	26.3	27.4	15.1	13.0	13.0	12.9	8.2	10.8	5.5	4.7	8.1	5.6	1.9
	2016年調査	860	54.5	48.4	31.2	33.0	22.9	24.0	25.0	16.4	14.4	13.0	11.5	10.0	9.8	5.7	4.4	8.1	7.7	5.5
	2015年調査	798	58.5	53.4	40.5	32.0	24.1	25.3	21.1	13.7	16.0	13.0	18.0	11.8	11.5	6.9	4.4	7.1	8.0	1.3
	2014年調査	806	57.1	55.7	39.3	31.5	21.6	23.9	21.7	10.4	14.9	14.9	16.3	10.8	9.4	5.5	3.2	7.7	5.5	1.5
	2013年調査	1078	59.9	58.3	38.1	29.9	21.3	25.6	23.7	10.9	13.8	14.2	17.1	11.3	11.2	7.2	3.2	8.4	8.3	1.6
妻の年齢別	24歳以下	92	52.2	56.5	32.6	34.8	22.8	30.4	19.6	21.7	17.4	10.9	14.1	14.1	10.9	6.5	8.7	6.5	5.4	6.5
	25~29歳	403	52.1	50.1	46.7	41.9	22.3	23.8	20.1	17.6	14.4	9.4	9.4	9.2	5.0	6.9	5.0	4.7	6.0	3.5
	30~34歳	174	50.6	44.3	37.9	32.8	25.3	23.0	16.7	14.9	13.2	9.2	8.6	6.9	8.0	5.7	3.4	1.7	8.6	4.6
	35歳以上	71	33.8	36.6	29.6	19.7	33.8	15.5	11.3	8.5	12.7	15.5	8.5	4.2	12.7	2.8	2.8	2.8	12.7	7.0
地域別	全国(推計値)		50.0	51.8	43.6	34.4	24.6	21.2	18.6	16.5	15.9	13.0	13.1	11.2	7.9	6.4	4.8	4.7	6.2	3.4
	北海道	319	56.1	50.2	39.2	26.3	22.6	15.7	14.4	16.3	15.0	5.0	7.5	8.5	6.9	6.0	3.8	6.3	5.3	3.1
	青森・秋田・岩手	147	49.7	55.8	43.5	34.0	23.8	16.3	21.1	19.7	17.7	20.4	27.2	22.4	4.8	7.5	10.9	4.8	5.4	4.1
	宮城・山形	251	52.6	55.4	40.2	32.3	29.9	16.7	16.3	13.5	20.7	15.1	18.7	17.9	10.8	8.4	4.8	6.0	4.0	3.2
	福島	131	48.9	56.5	45.0	32.8	25.2	21.4	25.2	18.3	13.0	22.9	13.0	14.5	3.1	6.1	4.6	5.3	1.5	3.8
	茨城・栃木・群馬	325	51.7	51.7	42.5	32.6	24.6	21.8	16.3	18.2	20.6	16.3	17.8	12.3	8.6	4.9	5.5	5.2	8.3	2.8
	首都圏	776	45.0	53.5	47.7	34.9	25.1	21.6	20.5	16.9	14.7	11.1	10.1	9.8	8.5	7.5	4.9	3.6	7.2	3.0
	新潟	152	46.1	61.8	40.1	27.0	22.4	23.0	17.1	14.5	19.1	17.8	30.3	13.2	7.9	7.2	5.9	3.9	7.2	3.3
	長野・山梨	192	49.0	57.3	47.4	35.9	26.0	22.4	21.4	17.7	16.7	21.9	20.3	16.7	6.8	3.6	3.1	1.6	6.8	3.1
	富山・石川・福井	198	58.1	58.1	36.9	29.8	19.2	21.2	17.2	13.1	11.6	12.1	26.3	12.1	6.6	6.6	1.5	4.5	6.6	3.5
	静岡	173	53.8	47.4	45.7	32.9	20.8	22.5	20.8	11.6	21.4	13.3	15.0	16.2	6.4	9.2	3.5	5.2	4.0	2.3
	東海	732	54.8	51.6	38.7	36.6	24.9	22.5	17.1	16.8	13.8	11.1	10.2	7.2	7.8	3.8	4.6	3.7	5.6	3.7
	岡山・広島・山口・鳥取・島根	288	54.5	51.7	44.1	34.7	22.6	22.9	18.8	15.6	19.8	12.8	12.5	9.7	8.7	4.5	3.5	6.9	3.5	2.4
	四国	190	54.7	47.4	41.6	30.0	25.3	19.5	12.6	17.9	14.7	13.2	11.6	7.9	6.3	6.8	5.3	7.4	5.3	2.1
	九州	524	53.1	49.0	42.9	34.5	25.8	17.2	17.0	15.6	18.1	21.8	19.5	17.4	8.4	6.3	5.3	7.4	5.2	3.8

### ■結婚式の準備から当日を通じて親がうれしそうにしていたこと(2013年と2019年のポイント差) (全体／複数回答)



調査数	ポイント差																			
	とくさん	ドレス・衣裳を親と一緒に選んだこと	当日、親にサプライズでプレゼントや演出を行ったこと	社会人として成長した自分を見てもらったこと	思い出話をしたこと	準備を通じて、互いに、たくさんの思い出話をしたこと	親が抱いていた挙式、披露パーティの夢をかなえてあげたこと	親の手作りの品(ウエルカムボード、リングピローなど)を挙式、披露宴・披露パーティで使ったこと	当日、親と一緒に演出を行ったこと	当日に向けて、自分がきれいになっていく姿を見ることができたこと	親が抱いていた最新の結婚式に対して不安を、一緒に話し合っけて和らげさせたこと	会場を選ぶ際に親の意見を尊重したこと	招待客リストや席次を一緒に考えたこと	招待客への料理を一緒に考えたこと	引出物を一緒に考え、選んだこと	会場を親と一緒に探したこと	準備段階で演出を一緒に考えたこと	当日、親と一緒に演出を行ったこと	その他	無回答
関西	2019年-2013年のポイント差	6.8	5.8	3.2	3.0	1.6	0.5	0.5	-0.9	-2.1	-2.4	-4.0	-4.1	-4.3	-5.4	-7.2	-10.1	-10.1		
	時系列	2019年調査 (%)	36.7	16.7	41.3	24.3	4.8	14.3	6.3	23.5	8.9	7.2	10.1	4.1	18.3	9.9	48.2	49.8		
		2013年調査 (%)	29.9	10.9	38.1	21.3	3.2	13.8	7.2	25.6	11.3	11.2	14.2	8.4	23.7	17.1	58.3	59.9		

※項目順は「2019年-2013年のポイント差」で増加の高い順