

ゼクシィ結婚トレンド調査 **2021**

別冊：新型コロナウイルス感染症による影響について

四国



2021年10月

株式会社リクルート

目次

調査概要.....	1
1. 新型コロナウイルス感染症の影響による延期・キャンセルの検討状況.....	2
2. 新型コロナウイルス感染症による影響の内容.....	4
3. 新型コロナウイルス感染症による結婚に伴う各イベントへの影響.....	5
1) 金額面.....	5
2) 挙式、披露宴・ウエディングパーティで縮小・拡大した金額.....	15
2-1) 挙式、披露宴・ウエディングパーティで縮小した金額.....	15
2-2) 挙式、披露宴・ウエディングパーティで拡大した金額.....	16
3) 人数面.....	17
4. コロナ禍での挙式、披露宴・ウエディングパーティ実施について.....	23
1) コロナ禍での挙式、披露宴・ウエディングパーティ実施への迷いレベル.....	23
2) コロナ禍で実施に踏み切った理由.....	24
3) コロナ禍での実施の満足度.....	25



調査概要

◆調査方法

郵送法

◆調査期間

2021年4月1日～5月10日

◆調査対象

北海道、青森・秋田・岩手、宮城・山形、福島、茨城・栃木・群馬、首都圏、新潟、長野・山梨、富山・石川・福井、静岡、東海、関西、岡山・広島・山口・鳥取・島根、四国、九州の『ゼクシィ』読者およびネット会員のうち、2020年4月～2021年3月に挙式または披露宴・ウエディングパーティを実施した人

※2020年4月～2021年3月に結婚・結婚予定があった『ゼクシィ』読者およびネット会員に対して、地域ごとにランダムサンプリングし、事前調査(発送数:36,295件、回収数:5,385件)で許諾をいただいた方に対して調査票を郵送。調査票への記入は妻に依頼。

◆発送数と集計サンプル数

対象地域	発送数 (人)	集計サ ンプル数(人)	各地域に含まれる都道府県
全体	5,286	3,586	
1 北海道	253	191	
2 青森・秋田・岩手	223	113	
3 宮城・山形	173	98	
4 福島	154	85	
5 茨城・栃木・群馬	375	239	
6 首都圏	857	657	東京・神奈川・千葉・埼玉
7 新潟	273	152	
8 長野・山梨	187	139	
9 富山・石川・福井	209	134	
10 静岡	236	135	
11 東海	643	452	愛知・岐阜・三重
12 関西	714	529	大阪・兵庫・京都・奈良・滋賀・和歌山
13 岡山・広島・山口・鳥取・島根	378	253	
14 四国	169	106	愛媛・香川・徳島・高知
15 九州	442	303	福岡・佐賀・長崎・熊本・大分・宮崎・鹿児島

※地域別の集計は「妻の結婚前の住所」で行っています(「妻の結婚前の住所」が不明のサンプルは、集計から除いています)。

※集計対象は、2020年4月～2021年3月の間に挙式もしくは披露宴・ウエディングパーティのいずれかを実施した人としており、本報告書では「全体」と示しています。

※全国集計については、各エリアの婚姻件数(令和元年厚生労働省人口動態調査)に合わせてウェイトバック集計を行った推計値を掲載しています(全国<ゼクシィ発行エリア外を除く>の婚姻件数合計は590,980組)。

◆注意点

※表側の項目でサンプル数が少ないものについては、誤差が大きいため、参考程度にご覧下さい。

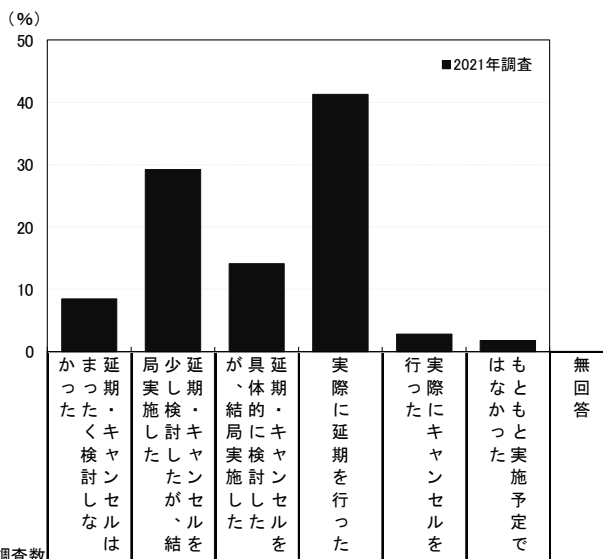


1. 新型コロナウイルス感染症の影響による延期・キャンセルの検討状況

■新型コロナウイルス感染症の影響による延期・キャンセルの検討状況(全体/単一回答) 【挙式】

※本調査の対象者は、2020年4月～2021年3月に挙式または披露宴・ウエディングパーティを実施した方となっております。

よって、キャンセルまたは延期をした結果、該当期間に挙式または披露宴・ウエディングパーティのいずれも実施しなかった方は含まれておりませんのでご注意ください。



調査項目	調査数	8.5	29.2	14.2	41.5	2.8	1.9	1.9
四国	2021年調査	106	8.5	29.2	14.2	41.5	2.8	1.9
都道府県別	愛媛県	49	10.2	34.7	14.3	36.7	2.0	2.0
	香川県	32	3.1	28.1	9.4	50.0	6.3	3.1
	徳島県	18	5.6	11.1	22.2	50.0	—	5.6
	高知県	7	28.6	42.9	14.3	14.3	—	—
妻の年齢別	24歳以下	16	6.3	31.3	25.0	37.5	—	—
	25～29歳	56	7.1	23.2	16.1	50.0	1.8	1.8
	30～34歳	29	13.8	34.5	6.9	34.5	6.9	3.4
	35歳以上	3	—	100.0	—	—	—	—
挙式会場別	一般の結婚式場	69	2.9	27.5	20.3	43.5	2.9	2.9
	ホテル	18	22.2	38.9	—	27.8	5.6	5.6
	神社	4	25.0	50.0	—	25.0	—	—
	教会(国内)	1	100.0	—	—	—	—	—
	レストラン	2	—	50.0	—	50.0	—	—
	ハウスウエディング(ゲストハウス)	5	—	40.0	20.0	40.0	—	—

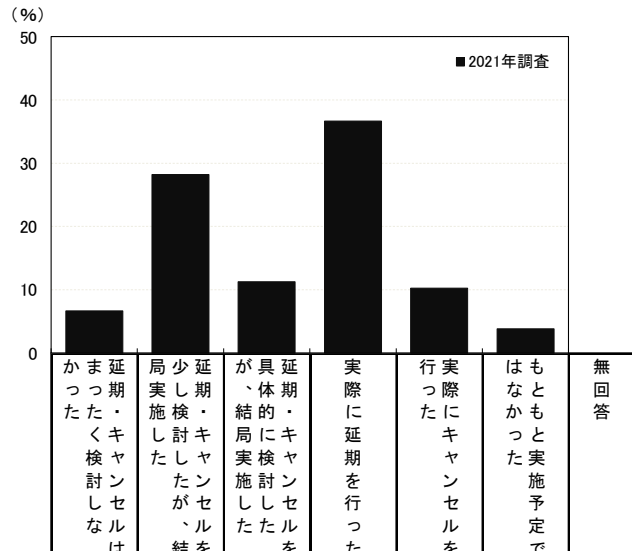
地域別	調査数	10.2	36.1	11.3	37.9	2.5	1.1	1.0
全国(推計値)		10.2	36.1	11.3	37.9	2.5	1.1	1.0
北海道	191	12.0	40.3	13.1	30.9	1.6	1.0	1.0
青森・秋田・岩手	113	8.8	25.7	12.4	47.8	3.5	0.9	0.9
宮城・山形	98	10.2	24.5	15.3	39.8	3.1	—	7.1
福島	85	3.5	44.7	17.6	30.6	1.2	2.4	—
茨城・栃木・群馬	239	9.2	36.4	10.9	38.1	3.3	2.1	—
首都圏	657	10.4	35.5	11.6	38.4	2.6	0.8	0.9
新潟	152	14.5	32.9	12.5	34.2	2.0	2.6	1.3
長野・山梨	139	10.8	38.8	15.8	28.8	3.6	1.4	0.7
富山・石川・福井	134	11.2	31.3	14.2	35.8	3.0	1.5	3.0
静岡	135	8.9	34.8	7.4	43.7	3.0	1.5	0.7
東海	452	8.8	36.5	12.4	39.4	1.5	0.2	1.1
関西	529	11.7	39.9	9.3	35.0	1.7	1.5	0.9
岡山・広島・山口・鳥取・島根	253	9.1	37.5	10.7	36.4	4.3	1.2	0.8
四国	106	8.5	29.2	14.2	41.5	2.8	1.9	1.9
九州	303	9.6	35.3	9.2	41.9	2.6	1.0	0.3



■新型コロナウイルス感染症の影響による延期・キャンセルの検討状況(全体/単一回答) 【披露宴・ウエディングパーティ】

※本調査の対象者は、2020年4月～2021年3月に挙式または披露宴・ウエディングパーティを実施した方となっております。

よって、キャンセルまたは延期をした結果、該当期間に挙式または披露宴・ウエディングパーティのいずれも実施しなかった方は含まれておりませんのでご注意ください。



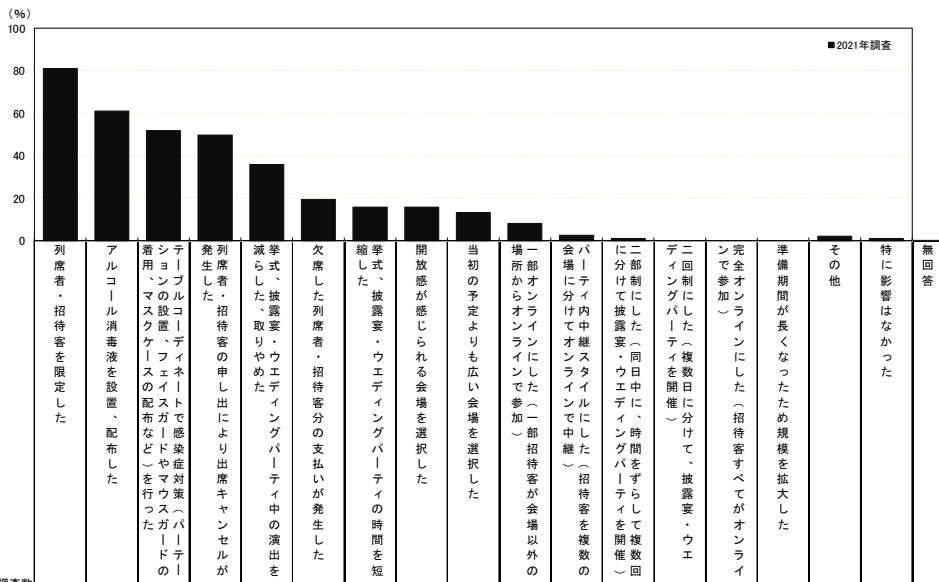
		調査数	かま っ た く 検 討 し な は	延 期 ・ キ ャ ン セ ル	局 少 検 し た が 結 を	が 、 体 的 ・ 局 的 に 検 討 し た	具 、 体 的 ・ 局 的 に 検 討 し た	実 際 に 延 期 を 行 っ た	行 、 実 際 に キ ャ ン セ ル を	は な も と と 実 施 予 定 で	無 回 答
四国	2021年調査	106	6.6	28.3	11.3	36.8	10.4	3.8	2.8	—	—
都道府県別	愛媛県	49	8.2	34.7	10.2	30.6	12.2	4.1	—	—	—
	香川県	32	—	21.9	9.4	40.6	15.6	6.3	6.3	—	—
	徳島県	18	5.6	16.7	16.7	55.6	—	—	5.6	—	—
	高知県	7	28.6	42.9	14.3	14.3	—	—	—	—	—
妻の年齢別	24歳以下	16	6.3	31.3	18.8	31.3	12.5	—	—	—	—
	25～29歳	56	5.4	23.2	12.5	42.9	12.5	3.6	—	—	—
	30～34歳	29	10.3	31.0	6.9	34.5	6.9	6.9	3.4	—	—
	35歳以上	3	—	100.0	—	—	—	—	—	—	—
披露宴・ウエディングパーティ会場別	一般の結婚式場	61	3.3	31.1	14.8	44.3	3.3	—	3.3	—	—
	ホテル	14	21.4	50.0	—	21.4	7.1	—	—	—	—
	レストラン	3	—	33.3	—	66.7	—	—	—	—	—
	ホテル・式場・会館内のレストラン ハウスウエディング(ゲストハウス)	3 5	33.3 —	— 40.0	33.3 20.0	33.3 40.0	— —	— —	— —	— —	— —

		調査数	かま っ た く 検 討 し な は	延 期 ・ キ ャ ン セ ル	局 少 検 し た が 結 を	が 、 体 的 ・ 局 的 に 検 討 し た	具 、 体 的 ・ 局 的 に 検 討 し た	実 際 に 延 期 を 行 っ た	行 、 実 際 に キ ャ ン セ ル を	は な も と と 実 施 予 定 で	無 回 答
地域別	全国(推計値)		8.4	33.8	9.8	35.1	8.5	3.2	1.3	—	—
	北海道	191	9.9	37.7	11.0	27.7	9.9	2.6	1.0	—	—
	青森・秋田・岩手	113	4.4	23.0	11.5	40.7	13.3	6.2	0.9	—	—
	宮城・山形	98	10.2	24.5	12.2	32.7	12.2	3.1	5.1	—	—
	福島	85	4.7	40.0	12.9	27.1	12.9	2.4	—	—	—
	茨城・栃木・群馬	239	7.5	34.3	7.9	31.8	10.9	7.1	0.4	—	—
	首都圏	657	8.2	33.0	10.4	35.8	9.0	2.6	1.1	—	—
	新潟	152	12.5	30.9	10.5	32.2	5.3	7.9	0.7	—	—
	長野・山梨	139	7.2	38.1	15.1	30.2	4.3	4.3	0.7	—	—
	富山・石川・福井	134	6.0	27.6	10.4	34.3	10.4	8.2	3.0	—	—
	静岡	135	6.7	35.6	5.9	40.0	8.1	1.5	2.2	—	—
	東海	452	8.0	33.8	10.6	37.6	5.1	3.3	1.5	—	—
	関西	529	10.2	38.8	8.1	33.1	6.2	1.9	1.7	—	—
	岡山・広島・山口・鳥取・島根	253	8.3	31.2	10.7	32.8	10.3	5.1	1.6	—	—
	四国	106	6.6	28.3	11.3	36.8	10.4	3.8	2.8	—	—
	九州	303	8.3	32.7	7.9	39.9	8.9	2.3	—	—	—



2. 新型コロナウイルス感染症による影響の内容

■新型コロナウイルス感染症による影響の内容(全体/複数回答)



		調査数																			
2021年調査		106	81.1	61.3	51.9	50.0	35.8	19.8	16.0	16.0	13.2	8.5	2.8	0.9	—	—	—	1.9	0.9	1.9	
四国	徳島県	49	79.6	61.2	46.9	57.1	40.8	16.3	16.3	12.2	16.3	8.2	6.1	—	—	—	—	2.0	2.0	—	
	香川県	32	78.1	56.3	59.4	40.6	37.5	18.8	9.4	12.5	6.3	9.4	—	—	—	—	—	3.1	—	3.1	
	徳島県	18	83.3	66.7	55.6	61.1	27.8	33.3	22.2	22.2	16.7	11.1	—	—	—	—	—	—	—	5.6	
	高知県	7	100.0	71.4	42.9	14.3	14.3	14.3	28.6	42.9	14.3	—	—	14.3	—	—	—	—	—	—	—
妻の年齢別	24歳以下	16	81.3	75.0	25.0	56.3	25.0	18.8	12.5	18.8	12.5	—	—	—	—	—	—	—	—	6.3	—
	25～29歳	56	85.7	60.7	57.1	55.4	42.9	21.4	12.5	14.3	8.9	7.1	3.6	1.8	—	—	—	—	—	—	
	30～34歳	29	82.8	55.2	58.6	44.8	34.5	20.7	24.1	20.7	17.2	17.2	3.4	—	—	—	—	—	6.9	—	
	35歳以上	3	33.3	100.0	66.7	—	—	—	33.3	—	66.7	—	—	—	—	—	—	—	—	—	—
挙式会場別	一般の結婚式場	69	88.4	65.2	50.7	53.6	37.7	21.7	10.1	20.3	13.0	10.1	4.3	—	—	—	—	—	1.4	—	2.9
	ホテル	18	55.6	44.4	50.0	44.4	33.3	5.6	27.8	—	16.7	—	—	—	—	—	—	—	5.6	—	—
	神社	4	75.0	—	25.0	—	—	—	25.0	25.0	25.0	—	—	—	—	—	—	—	—	—	—
	教会(国内)	1	100.0	100.0	—	—	—	—	—	—	—	—	—	—	—	—	—	—	—	—	—
	レストラン	2	100.0	100.0	100.0	100.0	100.0	100.0	100.0	50.0	—	—	—	50.0	—	—	—	—	—	—	—
	ハウスウエディング(ゲストハウス)	5	60.0	60.0	40.0	60.0	20.0	—	20.0	—	20.0	—	—	—	—	—	—	—	—	20.0	—
披露宴・ウエディングパーティ会場別	一般の結婚式場	61	85.2	68.9	60.7	55.7	32.8	24.6	9.8	21.3	13.1	11.5	4.9	—	—	—	—	—	1.6	—	3.3
	ホテル	14	50.0	42.9	64.3	35.7	21.4	—	21.4	—	21.4	—	—	—	—	—	—	—	7.1	—	—
	レストラン	3	100.0	100.0	100.0	66.7	100.0	66.7	33.3	—	33.3	—	—	33.3	—	—	—	—	—	—	—
	ホテル・式場・会館内のレストラン	3	100.0	100.0	66.7	66.7	66.7	66.7	—	33.3	—	33.3	—	—	—	—	—	—	—	—	—
ハウスウエディング(ゲストハウス)	5	60.0	60.0	40.0	60.0	20.0	—	20.0	—	20.0	—	—	—	—	—	—	—	—	20.0	—	

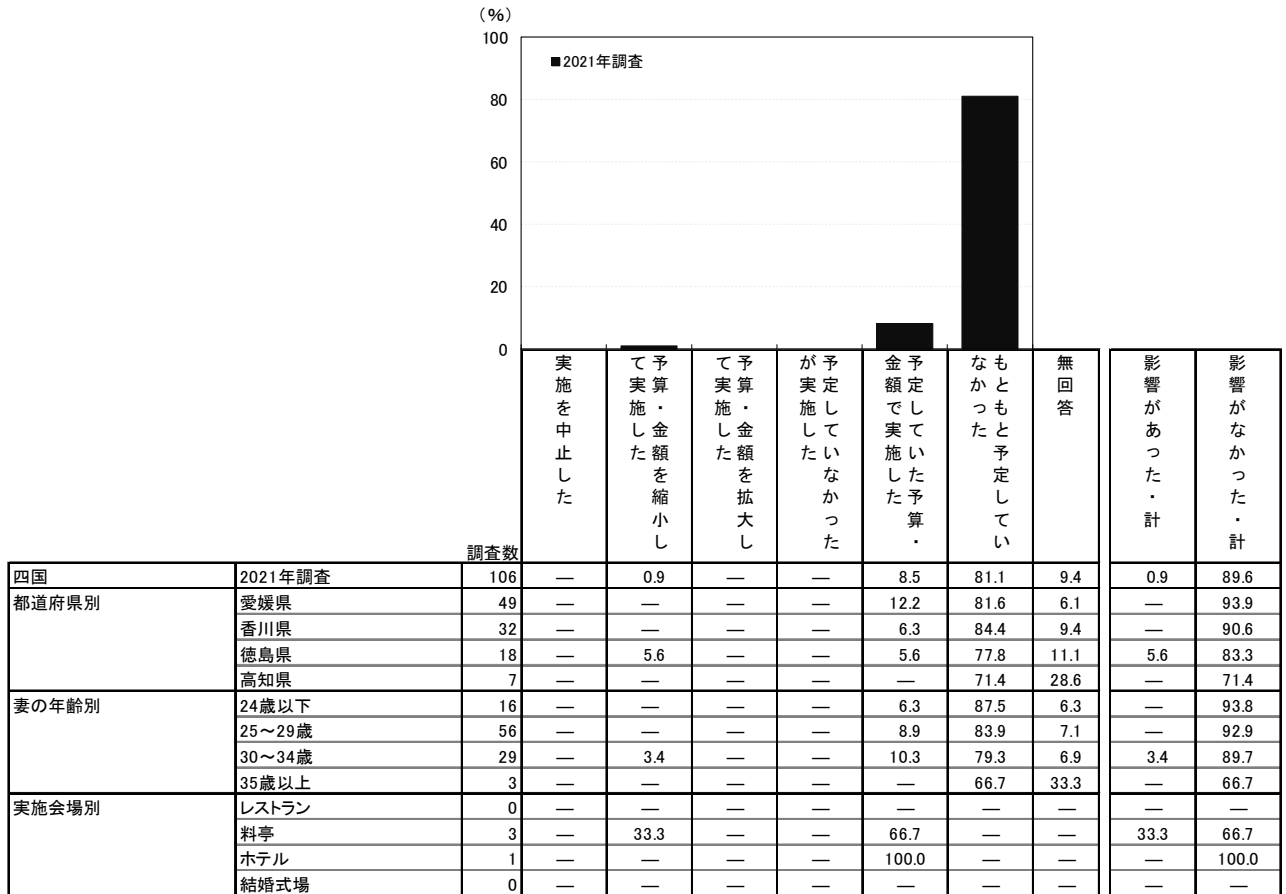
		調査数																		
2021年調査		106	81.1	61.3	51.9	50.0	35.8	19.8	16.0	16.0	13.2	8.5	2.8	0.9	—	—	—	1.9	0.9	1.9
地域別	全国(推計値)	68.2	61.2	51.9	51.3	34.6	20.7	8.3	16.2	8.6	9.2	0.8	1.0	0.3	0.3	0.4	5.0	3.3	0.8	
	北海道	191	71.7	59.2	52.9	36.6	21.5	8.9	12.6	9.9	7.9	—	1.0	0.5	—	—	5.8	2.6	1.0	
	青森・秋田・岩手	113	79.6	60.2	48.7	43.4	46.0	19.5	21.2	19.5	11.5	9.7	1.8	—	—	—	0.9	3.5	3.5	0.9
	宮城・山形	98	68.4	61.2	57.1	48.0	42.9	19.4	16.3	17.3	9.2	12.2	1.0	1.0	—	—	—	6.1	3.1	2.0
	福島	85	84.7	68.2	54.1	41.2	48.2	15.3	14.1	18.8	7.1	11.8	—	3.5	—	—	1.2	3.5	2.4	—
	茨城・栃木・群馬	239	68.2	64.0	49.4	51.5	37.2	21.8	9.6	17.2	7.1	5.4	—	1.7	—	—	0.4	6.3	2.5	—
	首都圏	657	66.8	58.6	51.6	51.6	32.4	22.7	6.7	16.9	9.1	11.0	0.9	0.5	0.6	0.5	0.5	6.2	3.8	0.8
	新潟	152	66.4	58.6	43.4	40.1	32.2	11.2	10.5	13.8	5.3	7.9	0.7	2.0	—	0.7	—	5.9	9.2	0.7
	長野・山梨	139	82.7	75.5	56.8	49.6	43.2	20.9	13.7	20.9	5.8	9.4	1.4	0.7	—	—	—	2.9	0.7	0.7
	富山・石川・福井	134	68.7	61.2	49.3	49.3	35.1	11.2	9.0	11.9	3.7	7.5	0.7	1.5	—	—	—	1.5	3.7	3.0
	静岡	135	76.3	68.9	57.8	53.3	41.5	23.0	10.4	16.3	7.4	9.6	—	3.0	1.5	—	—	3.0	3.0	0.7
	東海	452	63.5	64.2	48.5	50.0	35.2	21.9	7.5	15.5	5.8	8.6	0.4	0.7	—	0.4	—	5.5	3.1	0.7
	関西	529	60.7	60.5	52.6	51.4	29.7	18.7	6.4	17.4	9.6	6.6	0.4	0.9	0.2	0.2	0.6	4.5	4.2	1.1
	岡山・広島・山口・鳥取・島根	253	70.0	60.9	53.0	51.8	33.2	14.2	6.7	15.8	9.9	8.7	0.4	—	0.4	0.4	—	4.7	4.0	0.8
	四国	106	81.1	61.3	51.9	50.0	35.8	19.8	16.0	16.0	13.2	8.5	2.8	0.9	—	—	—	1.9	0.9	1.9
	九州	303	74.6	62.4	53.5	56.1	38.3	23.1	8.3	12.9	7.9	10.6	2.3	2.3	0.3	—	0.7	3.3	1.3	—



3. 新型コロナウイルス感染症による結婚に伴う各イベントへの影響

1) 金額面

■新型コロナウイルス感染症による結婚に伴う各イベントへの影響(金額面)(全体/単一回答)
【結納式】



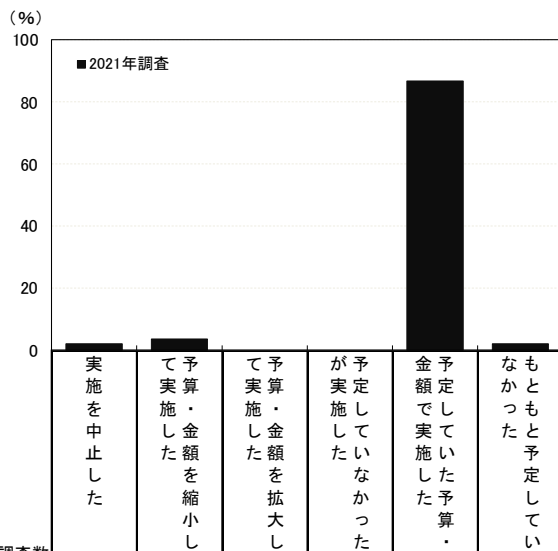
※「影響があった・計」:「実施を中止した」「予算・金額を縮小して実施した」「予算・金額を拡大して実施した」「予定していたが実施した」のいずれかを回答した人を集計

※「影響がなかった・計」:「予定していた予算・金額で実施した」「もともと予定していた」のいずれかを回答した人を集計

調査数	実施を中止した	て予算・金額を縮小した	て予算・金額を拡大した	が予定していたが実施しなかった	金額で実施した・予定していた	なともと予定していた	無回答	影響があった・計	影響がなかった・計
地域別									
全国(推計値)	1.2	0.8	0.2	0.2	8.0	80.8	8.8	2.4	88.8
北海道	191	1.6	—	—	5.2	84.3	8.9	1.6	89.5
青森・秋田・岩手	113	2.7	—	—	14.2	74.3	8.8	2.7	88.5
宮城・山形	98	2.0	1.0	—	13.3	73.5	10.2	3.1	86.7
福島	85	—	1.2	—	10.6	81.2	7.1	1.2	91.8
茨城・栃木・群馬	239	2.5	0.4	—	7.5	81.6	7.9	2.9	89.1
首都圏	657	0.9	0.3	0.2	6.2	83.6	8.8	1.4	89.8
新潟	152	1.3	—	—	7.9	78.9	11.8	1.3	86.8
長野・山梨	139	2.9	—	—	9.4	75.5	11.5	3.6	84.9
富山・石川・福井	134	1.5	1.5	—	10.4	71.6	14.2	3.7	82.1
静岡	135	1.5	—	—	4.4	86.7	7.4	1.5	91.1
東海	452	0.4	—	—	3.5	86.5	9.5	0.4	90.0
関西	529	1.1	1.1	0.2	6.2	81.5	9.6	2.6	87.7
岡山・広島・山口・鳥取・島根	253	—	0.8	0.8	0.4	15.0	74.7	8.3	2.0
四国	106	—	0.9	—	—	8.5	81.1	9.4	0.9
九州	303	2.6	3.3	0.7	0.7	15.5	71.6	5.6	7.3



■新型コロナウイルス感染症による結婚に伴う各イベントへの影響(金額面)(全体/単一回答)
【両家の顔合わせ】



		調査数	実施を中止した	て予算・金額を縮小した	て予算・金額を拡大した	が予定していたが実施しなかった	金額で実施した(予定・)	なもともと予定していなかった	無回答	影響があった・計	影響がなかった・計
四国	2021年調査	106	1.9	3.8	—	—	86.8	1.9	5.7	5.7	88.7
都道府県別	愛媛県	49	4.1	2.0	—	—	89.8	—	4.1	6.1	89.8
	香川県	32	—	—	—	—	90.6	6.3	3.1	—	96.9
	徳島県	18	—	16.7	—	—	72.2	—	11.1	16.7	72.2
	高知県	7	—	—	—	—	85.7	—	14.3	—	85.7
	妻の年齢別	24歳以下	16	—	6.3	—	—	81.3	—	12.5	6.3
	25～29歳	56	—	1.8	—	—	94.6	1.8	1.8	1.8	96.4
	30～34歳	29	3.4	3.4	—	—	86.2	3.4	3.4	6.9	89.7
	35歳以上	3	33.3	33.3	—	—	33.3	—	—	66.7	33.3
実施会場別	レストラン	16	—	6.3	—	—	93.8	—	—	6.3	93.8
	料亭	48	—	4.2	—	—	93.8	—	2.1	4.2	93.8
	ホテル	16	—	—	—	—	93.8	—	6.3	—	93.8
	結婚式場	5	—	—	—	—	100.0	—	—	—	100.0

※「影響があった・計」:「実施を中止した」「予算・金額を縮小して実施した」「予算・金額を拡大して実施した」

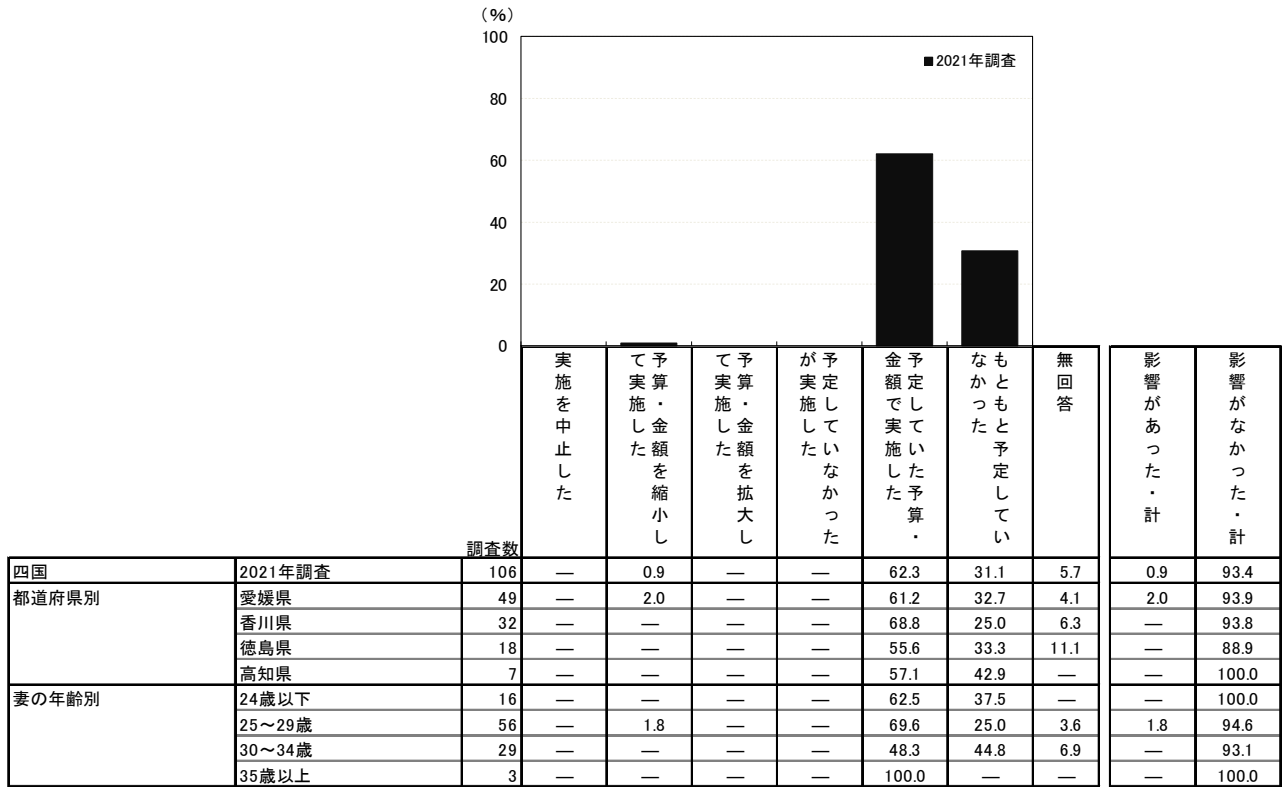
「予定していなかったが実施した」のいずれかを回答した人を集計

※「影響がなかった・計」:「予定していた(予定・)金額で実施した」「もともと予定していなかった」のいずれかを回答した人を集計

		調査数	実施を中止した	て予算・金額を縮小した	て予算・金額を拡大した	が予定していたが実施しなかった	金額で実施した(予定・)	なもともと予定していなかった	無回答	影響があった・計	影響がなかった・計
地域別	全国(推計値)		3.7	5.6	0.6	0.4	81.3	4.5	3.8	10.3	85.8
	北海道	191	3.1	4.7	0.5	1.0	82.7	5.2	2.6	9.4	88.0
	青森・秋田・岩手	113	—	7.1	—	—	83.2	4.4	5.3	7.1	87.6
	宮城・山形	98	2.0	9.2	—	—	74.5	9.2	5.1	11.2	83.7
	福島	85	—	5.9	2.4	—	82.4	5.9	3.5	8.2	88.2
	茨城・栃木・群馬	239	3.8	3.3	0.4	—	82.4	5.9	4.2	7.5	88.3
	首都圏	657	5.2	5.2	0.5	0.5	80.1	4.7	4.0	11.3	84.8
	新潟	152	2.0	3.9	1.3	—	83.6	5.9	3.3	7.2	89.5
	長野・山梨	139	3.6	8.6	—	—	77.0	5.8	5.0	12.2	82.7
	富山・石川・福井	134	1.5	7.5	1.5	1.5	82.8	0.7	4.5	11.9	83.6
	静岡	135	3.0	3.0	—	0.7	85.2	5.9	2.2	6.7	91.1
	東海	452	3.5	4.0	1.8	0.2	81.4	5.3	3.8	9.5	86.7
	関西	529	3.8	6.6	0.4	0.4	82.6	3.2	3.0	11.2	85.8
	岡山・広島・山口・鳥取・島根	253	2.4	5.5	0.8	0.4	86.6	2.4	2.0	9.1	88.9
	四国	106	1.9	3.8	—	—	86.8	1.9	5.7	5.7	88.7
	九州	303	3.0	7.6	0.3	1.0	78.2	4.6	5.3	11.9	82.8



■新型コロナウイルス感染症による結婚に伴う各イベントへの影響(金額面)(全体/単一回答)
【婚約指輪の購入】



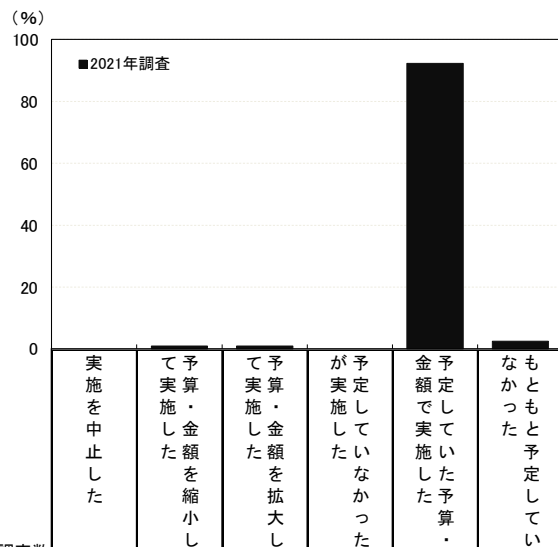
※「影響があった・計」:「実施を中止した」「予算・金額を縮小して実施した」「予算・金額を拡大して実施した」「予定していなかったが実施した」のいずれかを回答した人を集計

※「影響がなかった・計」:「予定していた予算・金額で実施した」「もともと予定していなかった」のいずれかを回答した人を集計

		調査数	実施を中止した	て予算・金額を縮小した	て予算・金額を拡大した	が予定していなかった	金額で実施した	もともと予定していなかった	無回答	影響があった・計	影響がなかった・計
地域別	全国(推計値)		0.2	0.7	0.7	0.8	65.7	28.0	3.8	2.5	93.7
	北海道	191	0.5	0.5	—	0.5	57.1	36.6	4.7	1.6	93.7
	青森・秋田・岩手	113	0.9	—	—	1.8	58.4	37.2	1.8	2.7	95.6
	宮城・山形	98	1.0	2.0	—	1.0	66.3	23.5	6.1	4.1	89.8
	福島	85	1.2	—	—	—	58.8	38.8	1.2	1.2	97.6
	茨城・栃木・群馬	239	0.4	0.4	0.8	0.8	62.8	32.2	2.5	2.5	95.0
	首都圏	657	—	0.6	0.6	0.9	69.7	24.0	4.1	2.1	93.8
	新潟	152	1.3	1.3	—	1.3	56.6	36.2	3.3	3.9	92.8
	長野・山梨	139	—	0.7	—	—	64.0	30.2	5.0	0.7	94.2
	富山・石川・福井	134	—	—	1.5	3.0	66.4	24.6	4.5	4.5	91.0
	静岡	135	—	0.7	1.5	0.7	63.7	28.9	4.4	3.0	92.6
	東海	452	—	0.9	0.7	0.2	61.3	32.3	4.6	1.8	93.6
	関西	529	0.4	1.1	0.8	0.4	65.4	28.0	4.0	2.6	93.4
	岡山・広島・山口・鳥取・島根	253	0.4	—	1.6	1.2	63.2	32.8	0.8	3.2	96.0
	四国	106	—	0.9	—	—	62.3	31.1	5.7	0.9	93.4
	九州	303	—	1.0	1.0	1.7	68.6	24.4	3.3	3.6	93.1



■新型コロナウイルス感染症による結婚に伴う各イベントへの影響(金額面)(全体/単一回答)
【結婚指輪の購入】



調査数	実施を中止した	て 予 算 ・ 金 額 を 縮 小 し た	て 予 算 ・ 金 額 を 拡 大 し た	が 予 定 し て い な かつ た が 実 施 し た	金 額 で 予 定 し て い た が 実 施 し た	な も と も と 予 定 し て い な かつ た	無 回 答	影 響 が あ っ た ・ 計	影 響 が な かつ た ・ 計	
四国	106	0.9	0.9	—	92.5	2.8	2.8	1.9	95.3	
都道府県別										
	愛媛県	49	—	—	—	93.9	6.1	—	100.0	
	香川県	32	—	—	3.1	—	6.3	3.1	90.6	
	徳島県	18	—	5.6	—	—	5.6	5.6	88.9	
	高知県	7	—	—	—	100.0	—	—	100.0	
妻の年齢別										
	24歳以下	16	—	—	—	75.0	18.8	6.3	—	93.8
	25～29歳	56	—	1.8	—	—	—	1.8	98.2	
	30～34歳	29	—	—	—	100.0	—	—	100.0	
	35歳以上	3	—	—	33.3	—	—	33.3	66.7	

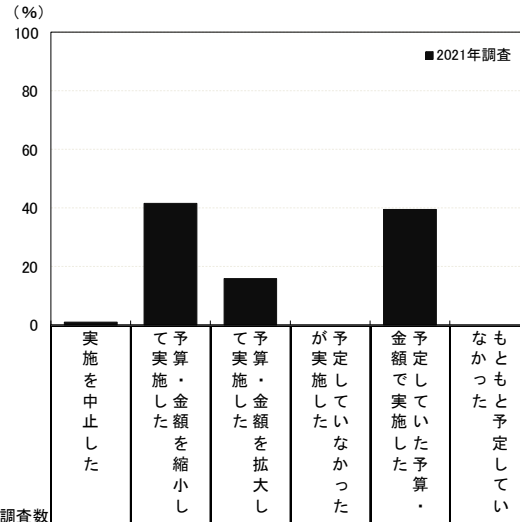
※「影響があった・計」:「実施を中止した」「予算・金額を縮小して実施した」「予算・金額を拡大して実施した」「予定していなかったが実施した」のいずれかを回答した人を集計

※「影響がなかった・計」:「予定していた予算・金額で実施した」「もともと予定していなかった」のいずれかを回答した人を集計

調査数	実施を中止した	て 予 算 ・ 金 額 を 縮 小 し た	て 予 算 ・ 金 額 を 拡 大 し た	が 予 定 し て い な かつ た が 実 施 し た	金 額 で 予 定 し て い た が 実 施 し た	な も と も と 予 定 し て い な かつ た	無 回 答	影 響 が あ っ た ・ 計	影 響 が な かつ た ・ 計		
地域別											
	全国(推計値)	0.1	1.2	0.9	0.3	94.5	0.9	2.0	2.6	95.4	
	北海道	191	0.5	1.6	1.6	0.5	91.6	1.6	2.6	4.2	93.2
	青森・秋田・岩手	113	—	—	0.9	—	95.6	1.8	1.8	0.9	97.3
	宮城・山形	98	1.0	4.1	1.0	—	88.8	—	5.1	6.1	88.8
	福島	85	1.2	1.2	2.4	—	95.3	—	—	4.7	95.3
	茨城・栃木・群馬	239	0.4	0.8	2.1	—	93.3	0.4	2.9	3.3	93.7
	首都圏	657	—	1.1	0.5	0.2	95.7	0.5	2.1	1.7	96.2
	新潟	152	0.7	1.3	0.7	0.7	93.4	1.3	2.0	3.3	94.7
	長野・山梨	139	0.7	2.2	1.4	—	92.1	2.2	1.4	4.3	94.2
	富山・石川・福井	134	—	0.7	0.7	1.5	94.0	—	3.0	3.0	94.0
	静岡	135	—	2.2	—	0.7	94.1	2.2	0.7	3.0	96.3
	東海	452	—	1.3	1.3	—	93.4	2.0	2.0	2.7	95.4
	関西	529	—	1.7	0.9	0.2	94.9	0.6	1.7	2.8	95.5
	岡山・広島・山口・鳥取・島根	253	0.8	0.8	1.6	0.8	92.9	2.0	1.2	4.0	94.9
	四国	106	—	0.9	0.9	—	92.5	2.8	2.8	1.9	95.3
	九州	303	—	0.7	1.0	0.7	96.0	0.3	1.3	2.3	96.4



■新型コロナウイルス感染症による結婚に伴う各イベントへの影響(金額面)(全体/単一回答)
【挙式、披露宴・ウエディングパーティ】



		調査数	実施を中止した	て予算・金額を縮小した	て予算・金額を拡大した	が予定していなかった	金額で実施した	もともと予定していなかった	無回答	影響があった・計	影響がなかった・計
四国	2021年調査	106	0.9	41.5	16.0	—	39.6	—	1.9	58.5	39.6
都道府県別	愛媛県	49	2.0	38.8	20.4	—	38.8	—	—	61.2	38.8
	香川県	32	—	53.1	6.3	—	37.5	—	3.1	59.4	37.5
	徳島県	18	—	33.3	16.7	—	44.4	—	5.6	50.0	44.4
	高知県	7	—	28.6	28.6	—	42.9	—	—	57.1	42.9
妻の年齢別	24歳以下	16	—	31.3	12.5	—	56.3	—	—	43.8	56.3
	25～29歳	56	1.8	46.4	19.6	—	32.1	—	—	67.9	32.1
	30～34歳	29	—	44.8	6.9	—	48.3	—	—	51.7	48.3
	35歳以上	3	—	—	66.7	—	33.3	—	—	66.7	33.3
挙式会場別	一般の結婚式場	69	—	47.8	13.0	—	36.2	—	2.9	60.9	36.2
	ホテル	18	5.6	38.9	27.8	—	27.8	—	—	72.2	27.8
	神社	4	—	—	—	—	100.0	—	—	—	100.0
	教会(国内)	1	—	—	—	—	100.0	—	—	—	100.0
	レストラン	2	—	50.0	50.0	—	—	—	—	100.0	—
	ハウスウエディング(ゲストハウス)	5	—	20.0	—	—	80.0	—	—	20.0	80.0
披露宴・ウエディングパーティ会場別	一般の結婚式場	61	—	39.3	14.8	—	42.6	—	3.3	54.1	42.6
	ホテル	14	—	35.7	35.7	—	28.6	—	—	71.4	28.6
	レストラン	3	—	33.3	66.7	—	—	—	—	100.0	—
	ホテル・式場・会館内のレストラン	3	—	—	33.3	—	66.7	—	—	33.3	66.7
	ハウスウエディング(ゲストハウス)	5	—	20.0	—	—	80.0	—	—	20.0	80.0


※「影響があった・計」:「実施を中止した」「予算・金額を縮小して実施した」「予算・金額を拡大して実施した」「予定していなかったが実施した」のいずれかを回答した人を集計

※「影響がなかった・計」:「予定していた予算・金額で実施した」「もともと予定していなかった」のいずれかを回答した人を集計

		調査数	実施を中止した	て予算・金額を縮小した	て予算・金額を拡大した	が予定していなかった	金額で実施した	もともと予定していなかった	無回答	影響があった・計	影響がなかった・計
地域別	全国(推計値)		0.9	35.3	13.4	1.2	47.6	0.4	1.2	50.8	48.0
	北海道	191	2.1	35.1	10.5	1.0	48.7	0.5	2.1	48.7	49.2
	青森・秋田・岩手	113	—	49.6	14.2	0.9	34.5	—	0.9	64.6	34.5
	宮城・山形	98	2.0	40.8	12.2	—	41.8	1.0	2.0	55.1	42.9
	福島	85	1.2	45.9	7.1	1.2	44.7	—	—	55.3	44.7
	茨城・栃木・群馬	239	0.8	36.4	7.1	2.9	51.9	—	0.8	47.3	51.9
	首都圏	657	1.1	34.6	15.2	1.1	46.4	0.3	1.4	51.9	46.7
	新潟	152	2.0	37.5	7.2	3.3	46.7	2.0	1.3	50.0	48.7
	長野・山梨	139	—	48.2	10.8	0.7	38.1	0.7	1.4	59.7	38.8
	富山・石川・福井	134	0.7	44.0	10.4	3.0	39.6	—	2.2	58.2	39.6
	静岡	135	3.0	40.7	10.4	0.7	43.0	1.5	0.7	54.8	44.4
	東海	452	0.4	32.5	14.8	0.9	49.6	0.4	1.3	48.7	50.0
	関西	529	0.4	28.0	14.0	0.9	55.8	—	0.9	43.3	55.8
	岡山・広島・山口・鳥取・島根	253	1.6	37.2	10.3	1.2	47.0	1.6	1.2	50.2	48.6
	四国	106	0.9	41.5	16.0	—	39.6	—	1.9	58.5	39.6
	九州	303	0.7	37.3	14.5	1.3	45.2	0.3	0.7	53.8	45.5



■新型コロナウイルス感染症による結婚に伴う各イベントへの影響(金額面)(全体/単一回答)
【結婚を機に実施したスタジオ撮影、ロケーション撮影、エンゲージメントフォト】



		調査数	実施を中止した	て予算・金額を縮小した	て予算・金額を拡大した	が予定していなかった	金額で実施した予算・	なもともと予定してい	無回答	影響があった・計	影響がなかった・計
四国	2021年調査	106	3.8	3.8	1.9	1.9	71.7	14.2	2.8	11.3	85.8
都道府県別	愛媛県	49	4.1	2.0	2.0	2.0	75.5	14.3	—	10.2	89.8
	香川県	32	3.1	3.1	—	—	78.1	9.4	6.3	6.3	87.5
	徳島県	18	5.6	11.1	5.6	5.6	44.4	22.2	5.6	27.8	66.7
	高知県	7	—	—	—	—	85.7	14.3	—	—	100.0
妻の年齢別	24歳以下	16	6.3	12.5	6.3	—	62.5	12.5	—	25.0	75.0
	25～29歳	56	—	3.6	—	—	78.6	16.1	1.8	3.6	94.6
	30～34歳	29	10.3	—	3.4	3.4	69.0	13.8	—	17.2	82.8
	35歳以上	3	—	—	—	33.3	66.7	—	—	33.3	66.7
別撮りのスタジオ撮影の 依頼先別	会場の専属または提携事業者	34	—	2.9	2.9	—	94.1	—	—	5.9	94.1
	外部の衣業店、または衣業店の紹介・提携先	5	—	—	—	—	80.0	—	20.0	—	80.0
	外部の写真屋・カメラマン	9	—	11.1	—	11.1	77.8	—	—	22.2	77.8
別撮りのロケーション撮影の 依頼先別	会場の専属または提携事業者	41	—	2.4	2.4	—	92.7	—	2.4	4.9	92.7
	外部の衣業店、または衣業店の紹介・提携先	6	—	—	—	—	83.3	—	16.7	—	83.3
	外部の写真屋・カメラマン	10	—	10.0	—	—	90.0	—	—	10.0	90.0

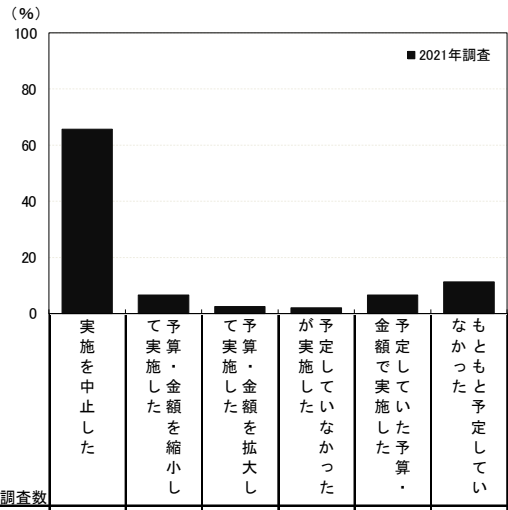
※「影響があった・計」:「実施を中止した」「予算・金額を縮小して実施した」「予算・金額を拡大して実施した」「予定していなかったが実施した」のいずれかを回答した人を集計

※「影響がなかった・計」:「予定していた予算・金額で実施した」「もともと予定していなかった」のいずれかを回答した人を集計

		調査数	実施を中止した	て予算・金額を縮小した	て予算・金額を拡大した	が予定していなかった	金額で実施した予算・	なもともと予定してい	無回答	影響があった・計	影響がなかった・計
地域別	全国(推計値)		3.3	4.9	3.5	3.5	67.0	16.3	1.5	15.2	83.3
	北海道	191	3.7	3.1	2.6	5.2	66.0	16.2	3.1	14.7	82.2
	青森・秋田・岩手	113	1.8	4.4	4.4	3.5	71.7	12.4	1.8	14.2	84.1
	宮城・山形	98	8.2	7.1	3.1	3.1	59.2	17.3	2.0	21.4	76.5
	福島	85	2.4	9.4	1.2	5.9	70.6	10.6	—	18.8	81.2
	茨城・栃木・群馬	239	2.9	4.6	1.3	4.2	66.5	20.1	0.4	13.0	86.6
	首都圏	657	3.8	5.2	3.7	2.9	66.2	16.6	1.7	15.5	82.8
	新潟	152	3.3	6.6	2.6	3.9	66.4	15.8	1.3	16.4	82.2
	長野・山梨	139	3.6	3.6	4.3	0.7	59.7	25.2	2.9	12.2	84.9
	富山・石川・福井	134	3.0	4.5	1.5	3.0	70.9	14.9	2.2	11.9	85.8
	静岡	135	3.7	7.4	1.5	1.5	61.5	23.7	0.7	14.1	85.2
	東海	452	2.7	3.8	6.4	2.4	67.0	15.7	2.0	15.3	82.7
	関西	529	2.3	5.1	3.6	4.3	67.5	15.7	1.5	15.3	83.2
	岡山・広島・山口・鳥取・島根	253	2.8	4.3	4.7	5.1	68.8	13.0	1.2	17.0	81.8
	四国	106	3.8	3.8	1.9	1.9	71.7	14.2	2.8	11.3	85.8
	九州	303	3.3	4.3	2.0	5.0	70.3	14.9	0.3	14.5	85.1



■新型コロナウイルス感染症による結婚に伴う各イベントへの影響(金額面)(全体/単一回答)
【新婚旅行】



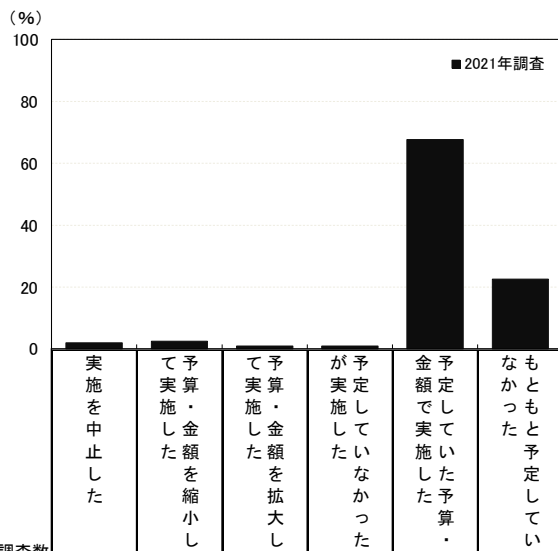
		調査数	実施を中止した	て予算・金額を縮小した	て予算・金額を拡大した	が予定していたなかった	金額で実施した	なもともと予定していた	無回答	影響があった・計	影響がなかった・計
四国	2021年調査	106	66.0	6.6	2.8	1.9	6.6	11.3	4.7	77.4	17.9
都道府県別	愛媛県	49	65.3	6.1	4.1	4.1	4.1	14.3	2.0	79.6	18.4
	香川県	32	68.8	6.3	3.1	—	9.4	9.4	3.1	78.1	18.8
	徳島県	18	61.1	11.1	—	—	5.6	11.1	11.1	72.2	16.7
	高知県	7	71.4	—	—	—	14.3	—	14.3	71.4	14.3
妻の年齢別	24歳以下	16	62.5	—	—	6.3	12.5	12.5	6.3	68.8	25.0
	25～29歳	56	75.0	5.4	—	—	5.4	12.5	1.8	80.4	17.9
	30～34歳	29	58.6	10.3	10.3	3.4	3.4	10.3	3.4	82.8	13.8
	35歳以上	3	33.3	33.3	—	—	33.3	—	—	66.7	33.3
パッケージツアー内容別	観光や食事などがついたパッケージツアー	3	—	66.7	—	—	33.3	—	—	66.7	33.3
	宿泊と移動手段(チケット)だけのパッケージツアー	4	—	—	25.0	—	50.0	—	25.0	25.0	50.0
	パッケージツアー以外	10	—	50.0	10.0	10.0	30.0	—	—	70.0	30.0

※「影響があった・計」:「実施を中止した」「予算・金額を縮小して実施した」「予算・金額を拡大して実施した」「予定していたなかったが実施した」のいずれかを回答した人を集計
※「影響がなかった・計」:「予定していた予算・金額で実施した」「もともと予定していなかった」のいずれかを回答した人を集計

		調査数	実施を中止した	て予算・金額を縮小した	て予算・金額を拡大した	が予定していたなかった	金額で実施した	なもともと予定していた	無回答	影響があった・計	影響がなかった・計
地域別	全国(推計値)		57.2	15.8	1.3	1.1	11.1	9.8	3.7	75.4	20.9
	北海道	191	58.6	12.6	—	2.6	14.1	9.4	2.6	73.8	23.6
	青森・秋田・岩手	113	61.9	10.6	—	0.9	15.0	7.1	4.4	73.5	22.1
	宮城・山形	98	53.1	14.3	1.0	1.0	14.3	11.2	5.1	69.4	25.5
	福島	85	65.9	8.2	1.2	1.2	10.6	8.2	4.7	76.5	18.8
	茨城・栃木・群馬	239	54.8	19.7	0.8	2.1	10.0	10.0	2.5	77.4	20.1
	首都圏	657	56.6	15.4	1.1	0.8	12.5	10.5	3.2	73.8	23.0
	新潟	152	54.6	21.7	1.3	1.3	11.2	7.9	2.0	78.9	19.1
	長野・山梨	139	58.3	18.7	0.7	1.4	10.8	6.5	3.6	79.1	17.3
	富山・石川・福井	134	56.7	18.7	—	3.7	4.5	11.2	5.2	79.1	15.7
	静岡	135	55.6	20.7	1.5	—	8.1	8.9	5.2	77.8	17.0
	東海	452	58.0	15.9	3.3	0.9	10.0	8.6	3.3	78.1	18.6
	関西	529	56.5	16.3	1.3	1.1	11.2	8.9	4.7	75.2	20.0
	岡山・広島・山口・鳥取・島根	253	61.7	15.4	1.6	0.4	7.5	10.3	3.2	79.1	17.8
	四国	106	66.0	6.6	2.8	1.9	6.6	11.3	4.7	77.4	17.9
	九州	303	55.1	17.5	1.3	0.7	10.6	11.2	3.6	74.6	21.8



■新型コロナウイルス感染症による結婚に伴う各イベントへの影響(金額面)(全体/単一回答)
【新生活に向けた各種商品(家具、家電、新居など)の購入】



調査項目	調査数	2021年調査							影響があった・計	影響がなかった・計	
		実施を中止した	て予算・金額を縮小した	て予算・金額を拡大した	が予定していなかったが実施した	金で予定していたが実施しなかった	なともと予定していなかった	無回答			
四国	106	1.9	2.8	0.9	0.9	67.9	22.6	2.8	6.6	90.6	
都道府県別	愛媛県	49	2.0	2.0	—	2.0	69.4	24.5	—	6.1	93.9
	香川県	32	—	—	3.1	—	68.8	21.9	6.3	3.1	90.6
	徳島県	18	5.6	5.6	—	—	55.6	27.8	5.6	11.1	83.3
	高知県	7	—	14.3	—	—	85.7	—	—	14.3	85.7
妻の年齢別	24歳以下	16	—	12.5	—	6.3	50.0	31.3	—	18.8	81.3
	25～29歳	56	—	1.8	—	—	73.2	23.2	1.8	1.8	96.4
	30～34歳	29	3.4	—	—	—	79.3	17.2	—	3.4	96.6
	35歳以上	3	33.3	—	33.3	—	—	33.3	—	66.7	33.3

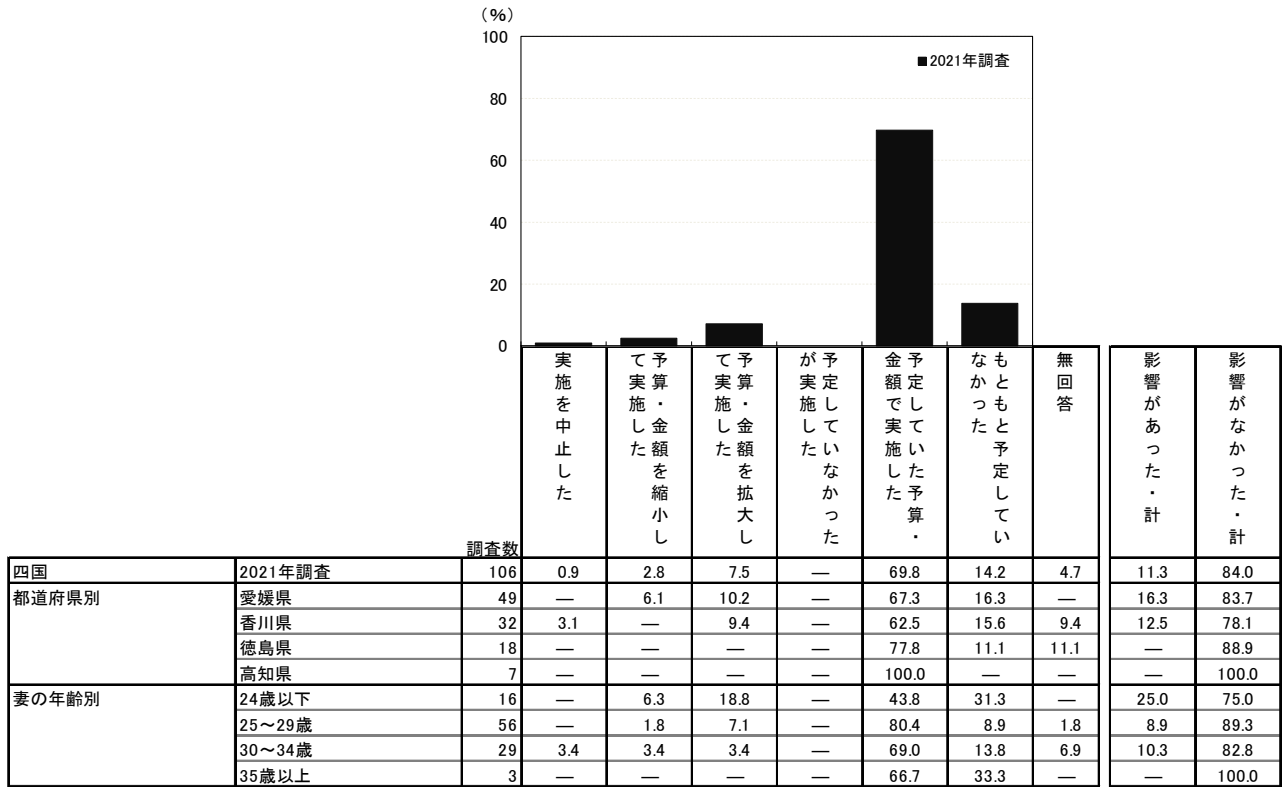
※「影響があった・計」:「実施を中止した」「予算・金額を縮小して実施した」「予算・金額を拡大して実施した」「予定していなかったが実施した」のいずれかを回答した人を集計

※「影響がなかった・計」:「予定していたが実施しなかった」「もともと予定していなかった」のいずれかを回答した人を集計

地域別	調査数	2021年調査							影響があった・計	影響がなかった・計
		実施を中止した	て予算・金額を縮小した	て予算・金額を拡大した	が予定していなかったが実施した	金で予定していたが実施しなかった	なともと予定していなかった	無回答		
全国(推計値)		1.3	2.5	2.1	0.7	67.2	24.9	1.4	6.5	92.1
北海道	191	1.6	2.6	1.0	0.5	61.8	30.4	2.1	5.8	92.1
青森・秋田・岩手	113	1.8	6.2	0.9	3.5	61.1	25.7	0.9	12.4	86.7
宮城・山形	98	1.0	2.0	1.0	1.0	54.1	37.8	3.1	5.1	91.8
福島	85	3.5	4.7	1.2	—	60.0	30.6	—	9.4	90.6
茨城・栃木・群馬	239	0.4	3.3	2.1	0.8	61.1	31.8	0.4	6.7	92.9
首都圏	657	1.4	2.3	1.4	0.6	66.7	26.2	1.5	5.6	92.8
新潟	152	2.6	3.3	3.3	0.7	63.8	25.7	0.7	9.9	89.5
長野・山梨	139	—	4.3	2.2	—	63.3	28.8	1.4	6.5	92.1
富山・石川・福井	134	0.7	3.0	3.0	1.5	69.4	20.1	2.2	8.2	89.6
静岡	135	1.5	1.5	3.0	0.7	63.0	29.6	0.7	6.7	92.6
東海	452	—	0.7	2.4	0.7	71.5	22.6	2.2	3.8	94.0
関西	529	0.6	2.1	2.8	0.8	73.0	19.5	1.3	6.2	92.4
岡山・広島・山口・鳥取・島根	253	0.4	2.0	3.2	—	74.7	18.2	1.6	5.5	92.9
四国	106	1.9	2.8	0.9	0.9	67.9	22.6	2.8	6.6	90.6
九州	303	3.6	3.6	3.3	0.3	63.4	25.7	—	10.9	89.1



■新型コロナウイルス感染症による結婚に伴う各イベントへの影響(金額面)(全体/単一回答)
【貯金】



※「影響があった・計」:「実施を中止した」「予算・金額を縮小して実施した」「予算・金額を拡大して実施した」「予定していなかったが実施した」のいずれかを回答した人を集計

※「影響がなかった・計」:「予定していた予算・金額で実施した」「もともと予定していなかった」のいずれかを回答した人を集計

		調査数	実施を中止した	て 予 算 ・ 金 額 を 縮 小 し	て 予 算 ・ 金 額 を 拡 大 し	が 予 定 し て い な か っ た	金 予 定 し て い た 予 算 ・ 金 額 で 実 施 し た	な も と も と 予 定 し て い な か っ た	無 回 答	影 響 が あ っ た ・ 計	影 響 が な か っ た ・ 計
地域別	全国(推計値)		0.7	4.6	5.6	2.1	67.3	18.1	1.7	13.0	85.3
	北海道	191	1.0	3.7	3.7	1.6	69.1	18.3	2.6	9.9	87.4
	青森・秋田・岩手	113	0.9	4.4	7.1	2.7	59.3	24.8	0.9	15.0	84.1
	宮城・山形	98	1.0	6.1	4.1	1.0	59.2	22.4	6.1	12.2	81.6
	福島	85	2.4	7.1	5.9	5.9	60.0	16.5	2.4	21.2	76.5
	茨城・栃木・群馬	239	—	6.3	4.2	1.7	66.5	20.9	0.4	12.1	87.4
	首都圏	657	0.5	5.2	5.6	2.0	66.4	18.9	1.5	13.2	85.2
	新潟	152	1.3	3.9	6.6	2.0	69.1	15.8	1.3	13.8	84.9
	長野・山梨	139	0.7	2.9	7.9	1.4	67.6	18.0	1.4	12.9	85.6
	富山・石川・福井	134	—	1.5	4.5	3.0	71.6	16.4	3.0	9.0	88.1
	静岡	135	0.7	5.2	3.7	3.0	60.7	25.9	0.7	12.6	86.7
	東海	452	1.1	3.8	6.0	1.5	71.2	14.6	1.8	12.4	85.8
	関西	529	0.8	3.2	6.2	1.9	70.9	15.1	1.9	12.1	86.0
	岡山・広島・山口・鳥取・島根	253	0.8	4.0	4.0	1.6	71.9	16.6	1.2	10.3	88.5
	四国	106	0.9	2.8	7.5	—	69.8	14.2	4.7	11.3	84.0
	九州	303	1.3	6.3	5.9	3.6	62.0	20.1	0.7	17.2	82.2



■新型コロナウイルス感染症による結婚に伴う各イベントへの影響(金額面)(全体/単一回答)
【まとめ】

		調査数		実施を中止した	実施した 予算・金額を縮小して	実施した 予算・金額を拡大して	実施して いなかったが	予定していた 予算・金額で 実施した	もともと 予定してい なかつた	無回答	(%)	
											影響があつた・計	影響がなかつた・計
四国	TOTAL値	2021年調査		8.4	7.1	3.4	0.5	56.2	19.9	4.5	19.4	76.1
	結納式	2021年調査	106	—	0.9	—	—	8.5	81.1	9.4	0.9	89.6
	両家の顔合わせ	2021年調査	106	1.9	3.8	—	—	86.8	1.9	5.7	5.7	88.7
	婚約指輪の購入	2021年調査	106	—	0.9	—	—	62.3	31.1	5.7	0.9	93.4
	結婚指輪の購入	2021年調査	106	—	0.9	0.9	—	92.5	2.8	2.8	1.9	95.3
	挙式、披露宴・ウエディングパーティ	2021年調査	106	0.9	41.5	16.0	—	39.6	—	1.9	58.5	39.6
	結婚を機に実施したスタジオ撮影、ロケーション撮影、エンゲージメントフォト	2021年調査	106	3.8	3.8	1.9	1.9	71.7	14.2	2.8	11.3	85.8
	新婚旅行	2021年調査	106	66.0	6.6	2.8	1.9	6.6	11.3	4.7	77.4	17.9
	新生活に向けた各種商品(家具、家電、新居など)の購入	2021年調査	106	1.9	2.8	0.9	0.9	67.9	22.6	2.8	6.6	90.6
	貯金	2021年調査	106	0.9	2.8	7.5	—	69.8	14.2	4.7	11.3	84.0

※TOTAL値:「結納式」~「貯金」9項目の平均値

※「影響があつた・計」:「実施を中止した」「予算・金額を縮小して実施した」「予算・金額を拡大して実施した」

「予定していなかつたが実施した」のいずれかを回答した人を集計

※「影響がなかつた・計」:「予定していた予算・金額で実施した」「もともと予定していなかつた」のいずれかを回答した人を集計

50.0 …TOTAL値より10ポイント以上大きい項目に網掛け

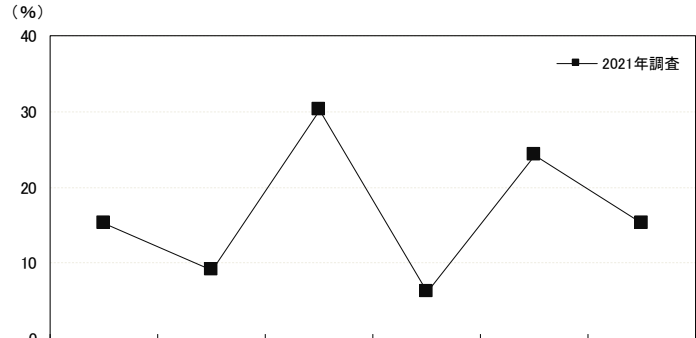
50.0 …TOTAL値より5ポイント以上大きい項目に網掛け



2) 挙式、披露宴・ウエディングパーティで縮小・拡大した金額

2-1) 挙式、披露宴・ウエディングパーティで縮小した金額

■ 挙式、披露宴・ウエディングパーティで縮小した金額(挙式、披露宴・ウエディングパーティで予算・金額を縮小して実施した人のうち、金額回答者/単一回答)



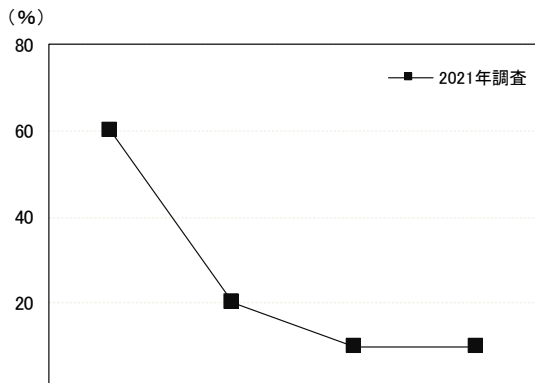
		調査数	50万円未満縮小した	50~100万円未満縮小した	100~150万円未満縮小した	150~200万円未満縮小した	200~250万円未満縮小した	250万円以上縮小した	平均・万円
四国	2021年調査	33	15.2	9.1	30.3	6.1	24.2	15.2	-143.2
都道府県別	愛媛県	15	13.3	13.3	26.7	6.7	26.7	13.3	-146.0
	香川県	14	21.4	—	21.4	7.1	28.6	21.4	-154.6
	徳島県	3	—	—	100.0	—	—	—	-100.0
	高知県	1	—	100.0	—	—	—	—	-70.0
妻の年齢別	24歳以下	4	50.0	—	—	—	25.0	25.0	-137.5
	25~29歳	20	5.0	10.0	35.0	10.0	25.0	15.0	-151.0
	30~34歳	9	22.2	11.1	33.3	—	22.2	11.1	-128.3
	35歳以上	0	—	—	—	—	—	—	—
挙式会場別	一般の結婚式場	23	13.0	8.7	30.4	4.3	26.1	17.4	-150.9
	ホテル	6	16.7	16.7	16.7	16.7	33.3	—	-131.7
	神社	0	—	—	—	—	—	—	—
	教会(国内)	0	—	—	—	—	—	—	—
	レストラン	1	100.0	—	—	—	—	—	-15.0
披露宴・ウエディングパーティ会場別	ハウスウエディング(ゲストハウス)	1	—	—	100.0	—	—	—	-100.0
	一般の結婚式場	16	18.8	12.5	37.5	—	25.0	6.3	-117.5
	ホテル	5	20.0	20.0	—	20.0	20.0	20.0	-140.0
	レストラン	1	100.0	—	—	—	—	—	-15.0
	ホテル・式場・会館内のレストラン	0	—	—	—	—	—	—	—
ハウスウエディング(ゲストハウス)	1	—	—	100.0	—	—	—	-100.0	

		調査数	50万円未満縮小した	50~100万円未満縮小した	100~150万円未満縮小した	150~200万円未満縮小した	200~250万円未満縮小した	250万円以上縮小した	平均・万円
地域別	全国(推計値)		17.5	21.1	25.2	9.6	14.8	11.9	-124.8
	北海道	36	36.1	27.8	19.4	5.6	8.3	2.8	-78.2
	青森・秋田・岩手	36	13.9	5.6	36.1	8.3	30.6	5.6	-132.8
	宮城・山形	27	3.7	18.5	29.6	11.1	18.5	18.5	-154.1
	福島	26	23.1	7.7	34.6	—	26.9	7.7	-124.4
	茨城・栃木・群馬	59	11.9	16.9	27.1	5.1	18.6	20.3	-161.1
	首都圏	167	21.0	19.8	23.4	6.6	15.6	13.8	-125.6
	新潟	41	9.8	24.4	39.0	7.3	14.6	4.9	-113.8
	長野・山梨	51	15.7	25.5	29.4	11.8	9.8	7.8	-112.3
	富山・石川・福井	41	9.8	26.8	29.3	22.0	7.3	4.9	-109.6
	静岡	40	15.0	25.0	27.5	12.5	15.0	5.0	-115.0
	東海	102	15.7	25.5	18.6	15.7	17.6	6.9	-116.5
	関西	104	17.3	27.9	22.1	11.5	9.6	11.5	-119.1
	岡山・広島・山口・鳥取・島根	60	16.7	23.3	30.0	15.0	11.7	3.3	-101.7
	四国	33	15.2	9.1	30.3	6.1	24.2	15.2	-143.2
	九州	78	14.1	17.9	26.9	10.3	11.5	19.2	-142.2



2-2) 挙式、披露宴・ウエディングパーティで拡大した金額

■ 挙式、披露宴・ウエディングパーティで拡大した金額(挙式、披露宴・ウエディングパーティで予算・金額を拡大して実施した人のうち、金額回答者/単一回答)



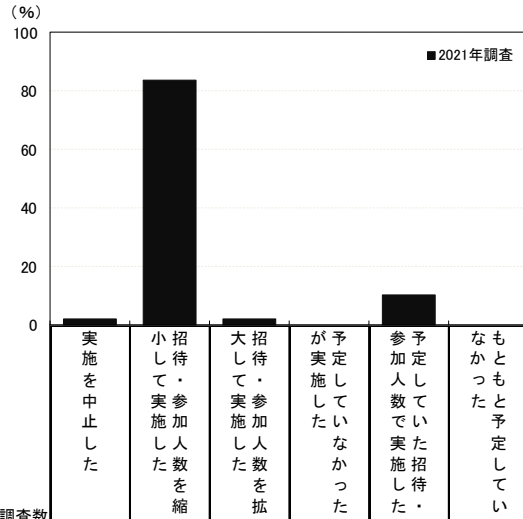
	調査数	金額				平均・万円	
		50万円未満 拡大した	50~100万円未満 拡大した	100~150万円未満 拡大した	150万円以上 拡大した		
四国	2021年調査	10	60.0	20.0	10.0	10.0	48.5
都道府県別	愛媛県	7	71.4	—	14.3	14.3	46.4
	香川県	2	50.0	50.0	—	—	55.0
	徳島県	1	—	100.0	—	—	50.0
	高知県	0	—	—	—	—	—
妻の年齢別	24歳以下	1	—	100.0	—	—	50.0
	25~29歳	6	66.7	—	16.7	16.7	50.8
	30~34歳	2	100.0	—	—	—	20.0
	35歳以上	1	—	100.0	—	—	90.0
挙式会場別	一般の結婚式場	4	50.0	25.0	25.0	—	46.3
	ホテル	4	75.0	25.0	—	—	32.5
	神社	0	—	—	—	—	—
	教会(国内)	0	—	—	—	—	—
	レストラン	0	—	—	—	—	—
	ハウスウエディング(ゲストハウス)	0	—	—	—	—	—
披露宴・ウエディングパーティ会場別	一般の結婚式場	4	50.0	25.0	25.0	—	46.3
	ホテル	4	75.0	25.0	—	—	32.5
	レストラン	1	100.0	—	—	—	20.0
	ホテル・式場・会館内のレストラン	1	—	—	—	100.0	150.0
	ハウスウエディング(ゲストハウス)	0	—	—	—	—	—

地域別	調査数	金額				平均・万円
		50万円未満 拡大した	50~100万円未満 拡大した	100~150万円未満 拡大した	150万円以上 拡大した	
全国(推計値)		54.0	22.0	16.3	7.7	56.2
北海道	14	42.9	35.7	21.4	—	49.8
青森・秋田・岩手	12	66.7	33.3	—	—	34.0
宮城・山形	10	50.0	30.0	10.0	10.0	53.5
福島	3	—	—	66.7	33.3	133.3
茨城・栃木・群馬	15	53.3	40.0	6.7	—	33.2
首都圏	73	58.9	17.8	16.4	6.8	57.9
新潟	5	60.0	20.0	20.0	—	40.0
長野・山梨	9	33.3	55.6	11.1	—	45.6
富山・石川・福井	10	30.0	50.0	—	20.0	64.7
静岡	10	40.0	10.0	10.0	40.0	110.6
東海	50	50.0	24.0	14.0	12.0	63.7
関西	58	60.3	22.4	13.8	3.4	42.1
岡山・広島・山口・鳥取・島根	17	58.8	11.8	11.8	17.6	70.8
四国	10	60.0	20.0	10.0	10.0	48.5
九州	27	37.0	18.5	37.0	7.4	67.2



3) 人数面

■新型コロナウイルス感染症による結婚に伴う各イベントへの影響(人数面)(全体/単一回答)
【挙式、披露宴・ウエディングパーティ】



調査数	中止した	縮小した	拡大した	予定していなかった	予定していたが実施した	予定していたが実施しなかった	無回答	影響があった・計	影響がなかった・計
四国	106	1.9	84.0	1.9	—	10.4	—	87.7	10.4
都道府県別									
愛媛県	49	2.0	83.7	4.1	—	10.2	—	89.8	10.2
香川県	32	3.1	81.3	—	—	12.5	3.1	84.4	12.5
徳島県	18	—	88.9	—	—	5.6	5.6	88.9	5.6
高知県	7	—	85.7	—	—	14.3	—	85.7	14.3
妻の年齢別									
24歳以下	16	—	75.0	6.3	—	18.8	—	81.3	18.8
25～29歳	56	3.6	87.5	1.8	—	7.1	—	92.9	7.1
30～34歳	29	—	93.1	—	—	6.9	—	93.1	6.9
35歳以上	3	—	33.3	—	—	66.7	—	33.3	66.7
挙式会場別									
一般の結婚式場	69	1.4	89.9	1.4	—	4.3	2.9	92.8	4.3
ホテル	18	5.6	66.7	—	—	27.8	—	72.2	27.8
神社	4	—	75.0	—	—	25.0	—	75.0	25.0
教会(国内)	1	—	100.0	—	—	—	—	100.0	—
レストラン	2	—	100.0	—	—	—	—	100.0	—
ハウスウエディング(ゲストハウス)	5	—	60.0	—	—	40.0	—	60.0	40.0
披露宴・ウエディングパーティ会場別									
一般の結婚式場	61	—	90.2	1.6	—	4.9	3.3	91.8	4.9
ホテル	14	—	71.4	—	—	28.6	—	71.4	28.6
レストラン	3	—	100.0	—	—	—	—	100.0	—
ホテル・式場・会館内のレストラン	3	—	66.7	33.3	—	—	—	100.0	—
ハウスウエディング(ゲストハウス)	5	—	60.0	—	—	40.0	—	60.0	40.0

※「影響があった・計」:「実施を中止した」「招待・参加人数を縮小して実施した」「招待・参加人数を拡大して実施した」

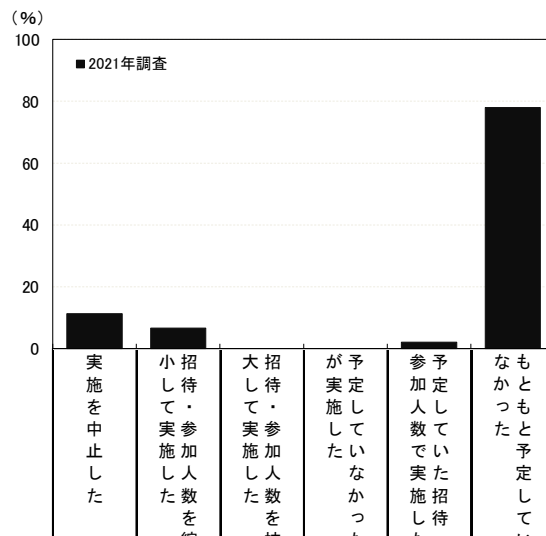
「予定していなかったが実施した」のいずれかを回答した人を集計

※「影響がなかった・計」:「予定していた招待・参加人数で実施した」「もともと予定していなかった」のいずれかを回答した人を集計

調査数	中止した	縮小した	拡大した	予定していなかった	予定していたが実施した	予定していたが実施しなかった	無回答	影響があった・計	影響がなかった・計
地域別									
全国(推計値)	1.1	73.4	2.2	0.4	21.3	0.5	1.1	77.2	21.7
北海道	191	2.6	80.1	1.0	—	14.1	1.6	83.8	14.7
青森・秋田・岩手	113	0.9	77.9	2.7	—	16.8	1.8	81.4	16.8
宮城・山形	98	5.1	72.4	—	—	19.4	2.0	77.6	20.4
福島	85	3.5	72.9	4.7	—	17.6	1.2	81.2	17.6
茨城・栃木・群馬	239	1.7	71.5	0.8	0.8	25.1	—	74.9	25.1
首都圏	657	0.9	73.7	2.3	0.6	21.2	1.1	77.5	21.5
新潟	152	2.0	67.8	2.0	1.3	23.7	2.0	73.0	25.7
長野・山梨	139	0.7	82.0	2.9	—	11.5	0.7	85.6	12.2
富山・石川・福井	134	1.5	69.4	3.0	0.7	21.6	3.0	74.6	22.4
静岡	135	1.5	72.6	4.4	1.5	17.8	1.5	80.0	18.5
東海	452	0.4	72.8	2.4	—	23.2	0.2	75.7	23.5
関西	529	0.6	66.2	2.1	0.4	29.5	0.4	69.2	29.9
岡山・広島・山口・鳥取・島根	253	1.2	75.5	2.8	—	17.8	0.8	79.4	19.8
四国	106	1.9	84.0	1.9	—	10.4	—	87.7	10.4
九州	303	0.7	79.5	2.3	0.3	16.2	0.7	82.8	16.5



■新型コロナウイルス感染症による結婚に伴う各イベントへの影響(人数面)(全体/単一回答)
【結婚前の祝賀パーティ・婚約パーティ】



		調査数	実施を中止した	小招待・実施した参加人数を縮	大招待・実施した参加人数を拡	予定していたが実施しなかった	参加人数で実施した招待	なもともと予定していなかった	無回答	影響があった・計	影響がなかった・計
四国	2021年調査	106	11.3	6.6	—	—	1.9	78.3	1.9	17.9	80.2
都道府県別	愛媛県	49	6.1	6.1	—	—	2.0	85.7	—	12.2	87.8
	香川県	32	25.0	3.1	—	—	—	68.8	3.1	28.1	68.8
	徳島県	18	5.6	11.1	—	—	—	77.8	5.6	16.7	77.8
	高知県	7	—	14.3	—	—	14.3	71.4	—	14.3	85.7
妻の年齢別	24歳以下	16	12.5	12.5	—	—	6.3	68.8	—	25.0	75.0
	25～29歳	56	12.5	5.4	—	—	1.8	80.4	—	17.9	82.1
	30～34歳	29	10.3	6.9	—	—	—	82.8	—	17.2	82.8
	35歳以上	3	—	—	—	—	—	100.0	—	—	100.0

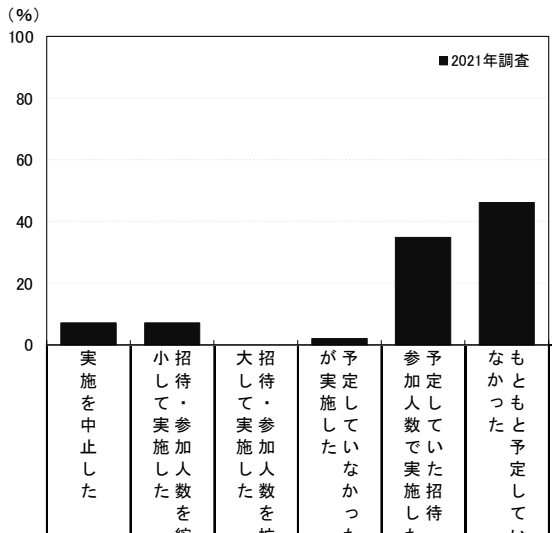
※「影響があった・計」:「実施を中止した」「招待・参加人数を縮小して実施した」「招待・参加人数を拡大して実施した」「予定していなかったが実施した」のいずれかを回答した人を集計

※「影響がなかった・計」:「予定していた招待・参加人数で実施した」「もともと予定していなかった」のいずれかを回答した人を集計

		調査数	実施を中止した	小招待・実施した参加人数を縮	大招待・実施した参加人数を拡	予定していたが実施しなかった	参加人数で実施した招待	なもともと予定していなかった	無回答	影響があった・計	影響がなかった・計
地域別	全国(推計値)		4.7	7.4	0.3	0.3	5.5	80.9	1.0	12.7	86.3
	北海道	191	5.2	8.9	0.5	—	4.7	79.6	1.0	14.7	84.3
	青森・秋田・岩手	113	6.2	7.1	—	—	3.5	82.3	0.9	13.3	85.8
	宮城・山形	98	3.1	4.1	—	—	6.1	84.7	2.0	7.1	90.8
	福島	85	8.2	11.8	1.2	—	5.9	72.9	—	21.2	78.8
	茨城・栃木・群馬	239	4.6	6.7	0.4	0.4	7.9	79.5	0.4	12.1	87.4
	首都圏	657	4.9	6.5	0.2	0.3	5.3	81.7	1.1	11.9	87.1
	新潟	152	3.9	5.9	1.3	—	7.2	80.3	1.3	11.2	87.5
	長野・山梨	139	2.2	9.4	—	0.7	2.2	84.2	1.4	12.2	86.3
	富山・石川・福井	134	1.5	8.2	—	—	5.2	82.1	3.0	9.7	87.3
	静岡	135	3.0	6.7	—	0.7	5.9	83.0	0.7	10.4	88.9
	東海	452	3.1	9.1	0.7	0.2	7.3	78.5	1.1	13.1	85.8
	関西	529	4.2	7.4	0.4	0.4	5.3	81.5	0.9	12.3	86.8
	岡山・広島・山口・鳥取・島根	253	2.8	6.7	1.2	—	3.2	84.6	1.6	10.7	87.7
	四国	106	11.3	6.6	—	—	1.9	78.3	1.9	17.9	80.2
	九州	303	7.3	8.9	—	0.3	6.3	77.2	—	16.5	83.5



■新型コロナウイルス感染症による結婚に伴う各イベントへの影響(人数面)(全体/単一回答)
【親族中心の食事会】



調査数	2021年調査							影響があった・計	影響がなかった・計		
	実施を中止した	小招待して・参加人数を縮	大招待して・参加人数を拡大	が予定していたが実施しなかった	参加人数で実施した招待した・	なもともと予定していなかった	無回答				
四国	106	7.5	7.5	—	1.9	34.9	46.2	1.9	17.0	81.1	
都道府県別											
	愛媛県	49	6.1	4.1	—	2.0	44.9	42.9	—	12.2	87.8
	香川県	32	9.4	6.3	—	3.1	28.1	50.0	3.1	18.8	78.1
	徳島県	18	5.6	22.2	—	—	22.2	44.4	5.6	27.8	66.7
	高知県	7	14.3	—	—	—	28.6	57.1	—	14.3	85.7
妻の年齢別											
	24歳以下	16	6.3	—	—	—	62.5	31.3	—	6.3	93.8
	25～29歳	56	5.4	8.9	—	1.8	30.4	53.6	—	16.1	83.9
	30～34歳	29	10.3	6.9	—	3.4	31.0	48.3	—	20.7	79.3
	35歳以上	3	33.3	33.3	—	—	33.3	—	—	66.7	33.3

※「影響があった・計」:「実施を中止した」「招待・参加人数を縮小して実施した」「招待・参加人数を拡大して実施した」「予定していなかったが実施した」のいずれかを回答した人を集計

※「影響がなかった・計」:「予定していた招待・参加人数で実施した」「もともと予定していなかった」のいずれかを回答した人を集計

調査数	2021年調査							影響があった・計	影響がなかった・計		
	実施を中止した	小招待して・参加人数を縮	大招待して・参加人数を拡大	が予定していたが実施しなかった	参加人数で実施した招待した・	なもともと予定していなかった	無回答				
地域別											
	全国(推計値)		8.5	7.6	0.4	1.6	33.6	47.1	1.3	18.1	80.7
	北海道	191	11.0	6.8	0.5	1.0	35.1	44.0	1.6	19.4	79.1
	青森・秋田・岩手	113	10.6	8.0	0.9	2.7	37.2	38.9	1.8	22.1	76.1
	宮城・山形	98	12.2	4.1	—	1.0	33.7	46.9	2.0	17.3	80.6
	福島	85	11.8	8.2	3.5	1.2	27.1	48.2	—	24.7	75.3
	茨城・栃木・群馬	239	6.7	7.1	0.4	2.1	37.7	45.6	0.4	16.3	83.3
	首都圏	657	10.4	7.3	0.2	1.2	32.1	47.3	1.5	19.0	79.5
	新潟	152	5.3	9.9	1.3	—	38.8	43.4	1.3	16.4	82.2
	長野・山梨	139	5.0	7.9	—	1.4	33.8	50.4	1.4	14.4	84.2
	富山・石川・福井	134	3.7	14.9	0.7	0.7	35.1	42.5	2.2	20.1	77.6
	静岡	135	3.7	5.2	—	0.7	34.8	54.1	1.5	9.6	88.9
	東海	452	7.3	6.4	0.9	2.0	33.8	48.5	1.1	16.6	82.3
	関西	529	7.2	6.8	0.6	1.5	35.2	47.4	1.3	16.1	82.6
	岡山・広島・山口・鳥取・島根	253	5.5	8.3	—	3.2	32.8	48.6	1.6	17.0	81.4
	四国	106	7.5	7.5	—	1.9	34.9	46.2	1.9	17.0	81.1
	九州	303	9.2	10.6	—	2.3	31.7	46.2	—	22.1	77.9



■新型コロナウイルス感染症による結婚に伴う各イベントへの影響(人数面)(全体/単一回答)
【その他結婚を機に実施したウエディングパーティ】



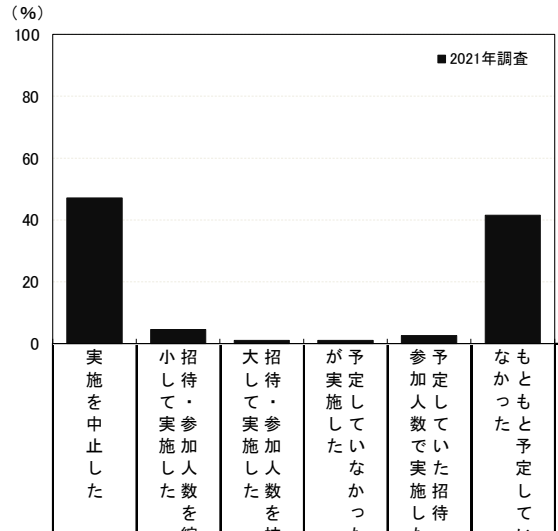
調査数	実施を中止した	小規模に縮小	大規模に拡大	予定していなかった	予定していたが実施した	予定していたが実施しなかった	無回答	影響があった・計	影響がなかった・計		
四国	2021年調査	106	13.2	—	—	—	1.9	83.0	1.9	13.2	84.9
都道府県別	愛媛県	49	10.2	—	—	—	2.0	87.8	—	10.2	89.8
	香川県	32	15.6	—	—	—	3.1	78.1	3.1	15.6	81.3
	徳島県	18	16.7	—	—	—	—	77.8	5.6	16.7	77.8
	高知県	7	14.3	—	—	—	—	85.7	—	14.3	85.7
妻の年齢別	24歳以下	16	12.5	—	—	—	12.5	75.0	—	12.5	87.5
	25～29歳	56	10.7	—	—	—	—	89.3	—	10.7	89.3
	30～34歳	29	13.8	—	—	—	—	86.2	—	13.8	86.2
	35歳以上	3	66.7	—	—	—	—	33.3	—	66.7	33.3

※「影響があった・計」:「実施を中止した」「招待・参加人数を縮小して実施した」「招待・参加人数を拡大して実施した」「予定していなかったが実施した」のいずれかを回答した人を集計
※「影響がなかった・計」:「予定していた招待・参加人数で実施した」「もとも予定していなかった」のいずれかを回答した人を集計

調査数	実施を中止した	小規模に縮小	大規模に拡大	予定していなかった	予定していたが実施した	予定していたが実施しなかった	無回答	影響があった・計	影響がなかった・計		
地域別	全国(推計値)	9.4	2.3	0.2	0.2	3.3	83.2	1.3	12.2	86.5	
	北海道	191	11.0	4.7	0.5	—	2.6	80.1	1.0	16.2	82.7
	青森・秋田・岩手	113	11.5	4.4	—	—	3.5	79.6	0.9	15.9	83.2
	宮城・山形	98	8.2	2.0	—	—	2.0	84.7	3.1	10.2	86.7
	福島	85	10.6	3.5	1.2	—	—	84.7	—	15.3	84.7
	茨城・栃木・群馬	239	9.6	1.3	0.4	—	3.3	84.1	1.3	11.3	87.4
	首都圏	657	10.8	1.4	0.2	—	3.0	83.1	1.5	12.3	86.1
	新潟	152	13.2	6.6	1.3	0.7	3.3	73.0	2.0	21.7	76.3
	長野・山梨	139	3.6	2.9	—	—	1.4	90.6	1.4	6.5	92.1
	富山・石川・福井	134	6.7	0.7	—	—	4.5	85.8	2.2	7.5	90.3
	静岡	135	6.7	1.5	—	—	4.4	86.7	0.7	8.1	91.1
	東海	452	7.3	4.2	0.4	0.2	4.4	82.3	1.1	12.2	86.7
	関西	529	8.5	2.5	0.2	0.6	3.8	83.4	1.1	11.7	87.1
	岡山・広島・山口・鳥取・島根	253	6.3	2.0	0.8	0.4	1.6	87.4	1.6	9.5	88.9
	四国	106	13.2	—	—	—	1.9	83.0	1.9	13.2	84.9
	九州	303	10.2	3.3	—	0.7	4.3	81.2	0.3	14.2	85.5



■新型コロナウイルス感染症による結婚に伴う各イベントへの影響(人数面)(全体/単一回答)
【二次会】



		調査数	実施を中止した	小招待して・参加人数を縮	大招待して・参加人数を拡大	が予定していなかった	参加人数で実施した招待した・	もともと予定してい	無回答	影響があった・計	影響がなかった・計
四国	2021年調査	106	47.2	4.7	0.9	0.9	2.8	41.5	1.9	53.8	44.3
都道府県別	愛媛県	49	59.2	6.1	2.0	2.0	—	30.6	—	69.4	30.6
	香川県	32	34.4	3.1	—	—	6.3	53.1	3.1	37.5	59.4
	徳島県	18	27.8	5.6	—	—	—	61.1	5.6	33.3	61.1
	高知県	7	71.4	—	—	—	14.3	14.3	—	71.4	28.6
妻の年齢別	24歳以下	16	37.5	6.3	6.3	6.3	6.3	37.5	—	56.3	43.8
	25～29歳	56	55.4	3.6	—	—	1.8	39.3	—	58.9	41.1
	30～34歳	29	44.8	6.9	—	—	3.4	44.8	—	51.7	48.3
	35歳以上	3	—	—	—	—	—	100.0	—	—	100.0
二次会会場別	ホテル・式場の宴会場	2	—	100.0	—	—	—	—	—	100.0	—
	レストラン	2	—	50.0	50.0	—	—	—	—	100.0	—
	カフェ・バー	2	—	—	—	—	100.0	—	—	—	100.0
	居酒屋	1	—	—	—	—	100.0	—	—	—	100.0
	パーティスペース	1	—	—	—	100.0	—	—	—	100.0	—

※「影響があった・計」:「実施を中止した」「招待・参加人数を縮小して実施した」「招待・参加人数を拡大して実施した」のいずれかを回答した人を集計
※「影響がなかった・計」:「予定していた招待・参加人数で実施した」「もともと予定していなかった」のいずれかを回答した人を集計

		調査数	実施を中止した	小招待して・参加人数を縮	大招待して・参加人数を拡大	が予定していなかった	参加人数で実施した招待した・	もともと予定してい	無回答	影響があった・計	影響がなかった・計
地域別	全国(推計値)		32.9	5.9	0.4	0.7	3.0	53.7	3.4	39.9	56.7
	北海道	191	41.9	12.6	—	1.6	5.8	35.1	3.1	56.0	40.8
	青森・秋田・岩手	113	41.6	10.6	—	—	6.2	37.2	4.4	52.2	43.4
	宮城・山形	98	34.7	10.2	1.0	—	4.1	46.9	3.1	45.9	51.0
	福島	85	42.4	5.9	2.4	—	4.7	40.0	4.7	50.6	44.7
	茨城・栃木・群馬	239	28.9	6.7	—	1.7	2.1	56.5	4.2	37.2	58.6
	首都圏	657	31.8	4.7	0.3	0.5	2.0	58.0	2.7	37.3	60.0
	新潟	152	37.5	5.3	0.7	0.7	1.3	50.7	3.9	44.1	52.0
	長野・山梨	139	32.4	4.3	—	—	0.7	56.8	5.8	36.7	57.6
	富山・石川・福井	134	35.1	5.2	—	—	1.5	55.2	3.0	40.3	56.7
	静岡	135	36.3	5.2	—	0.7	3.0	49.6	5.2	42.2	52.6
	東海	452	25.9	5.3	0.2	0.7	2.0	61.3	4.6	32.1	63.3
	関西	529	30.8	4.2	0.2	0.2	3.8	57.5	3.4	35.3	61.2
	岡山・広島・山口・鳥取・島根	253	28.1	8.7	0.8	2.0	3.6	53.0	4.0	39.5	56.5
	四国	106	47.2	4.7	0.9	0.9	2.8	41.5	1.9	53.8	44.3
	九州	303	38.9	7.9	0.7	1.7	5.0	42.9	3.0	49.2	47.9



■新型コロナウイルス感染症による結婚に伴う各イベントへの影響(人数面)(全体/単一回答)
【まとめ】

										(%)		
			調査数	実施を中止した	招待・参加人数を縮小して実施した	招待・参加人数を拡大して実施した	予定していたが実施しなかった	予定していた招待・参加人数で実施した	もともと予定していた	無回答	影響があった・計	影響がなかった・計
四国	TOTAL値	2021年調査		16.2	20.6	0.6	0.6	10.4	49.8	1.9	37.9	60.2
	挙式、披露宴・ウエディングパーティ	2021年調査	106	1.9	84.0	1.9	—	10.4	—	1.9	87.7	10.4
	結婚前の祝賀パーティ・婚約パーティ	2021年調査	106	11.3	6.6	—	—	1.9	78.3	1.9	17.9	80.2
	親族中心の食事会	2021年調査	106	7.5	7.5	—	1.9	34.9	46.2	1.9	17.0	81.1
	その他結婚を機に実施したウエディングパーティ	2021年調査	106	13.2	—	—	—	1.9	83.0	1.9	13.2	84.9
	二次会	2021年調査	106	47.2	4.7	0.9	0.9	2.8	41.5	1.9	53.8	44.3

※TOTAL値:「挙式、披露宴・ウエディングパーティ」～「二次会」5項目の平均値

※「影響があった・計」:「実施を中止した」「招待・参加人数を縮小して実施した」「招待・参加人数を拡大して実施した」「予定していなかったが実施した」のいずれかを回答した人を集計

※「影響がなかった・計」:「予定していた招待・参加人数で実施した」「もともと予定していなかった」のいずれかを回答した人を集計

50.0 …TOTAL値より10ポイント以上大きい項目に網掛け

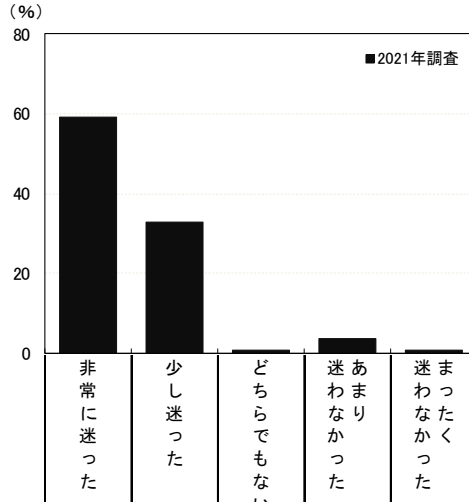
50.0 …TOTAL値より5ポイント以上大きい項目に網掛け



4.コロナ禍での挙式、披露宴・ウエディングパーティ実施について

1) コロナ禍での挙式、披露宴・ウエディングパーティ実施への迷いレベル

■コロナ禍での挙式、披露宴・ウエディングパーティ実施への迷いレベル(全体/単一回答)



		調査数						迷った・計	計迷わなかった・	
		非常に迷った	少し迷った	どちらでもない	迷わなかった	まったく迷わなかった	無回答			
四国	2021年調査	106	59.4	33.0	0.9	3.8	0.9	1.9	92.5	4.7
都道府県別	愛媛県	49	59.2	32.7	2.0	4.1	2.0	—	91.8	6.1
	香川県	32	65.6	28.1	—	3.1	—	3.1	93.8	3.1
	徳島県	18	50.0	44.4	—	—	—	5.6	94.4	—
	高知県	7	57.1	28.6	—	14.3	—	—	85.7	14.3
妻の年齢別	24歳以下	16	50.0	43.8	6.3	—	—	—	93.8	—
	25～29歳	56	69.6	23.2	—	5.4	1.8	—	92.9	7.1
	30～34歳	29	55.2	41.4	—	3.4	—	—	96.6	3.4
	35歳以上	3	—	100.0	—	—	—	—	100.0	—
挙式会場別	一般の結婚式場	69	62.3	30.4	—	2.9	1.4	2.9	92.8	4.3
	ホテル	18	61.1	27.8	—	11.1	—	—	88.9	11.1
	神社	4	25.0	75.0	—	—	—	—	100.0	—
	教会(国内)	1	—	100.0	—	—	—	—	100.0	—
	レストラン	2	100.0	—	—	—	—	—	100.0	—
披露宴・ウエディングパーティ会場別	ハウスウエディング(ゲストハウス)	5	40.0	40.0	20.0	—	—	—	80.0	—
	一般の結婚式場	61	63.9	27.9	—	3.3	1.6	3.3	91.8	4.9
	ホテル	14	57.1	28.6	—	14.3	—	—	85.7	14.3
	レストラン	3	66.7	33.3	—	—	—	—	100.0	—
	ホテル・式場・会館内のレストラン	3	33.3	66.7	—	—	—	—	100.0	—
ハウスウエディング(ゲストハウス)	5	40.0	40.0	20.0	—	—	—	80.0	—	

※「迷った・計」:「非常に迷った」「少し迷った」のいずれかを回答した人を集計

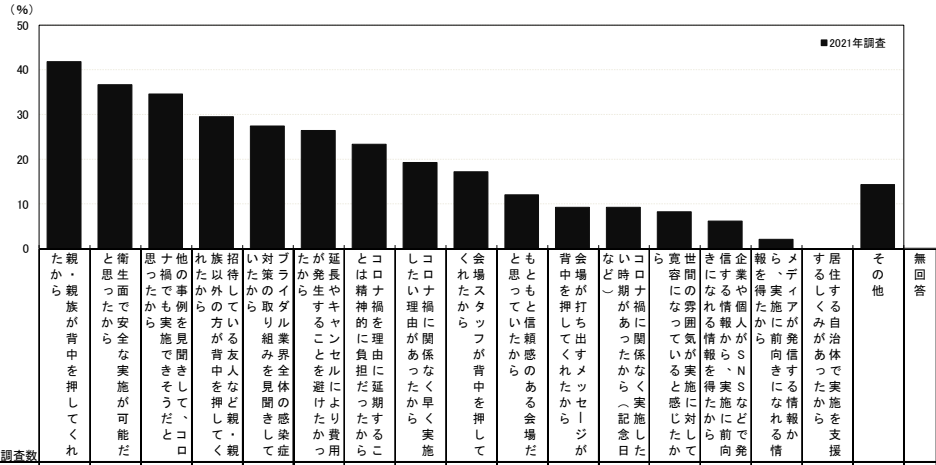
※「迷わなかった・計」:「あまり迷わなかった」「まったく迷わなかった」のいずれかを回答した人を集計

		調査数						迷った・計	計迷わなかった・	
		非常に迷った	少し迷った	どちらでもない	迷わなかった	まったく迷わなかった	無回答			
地域別	全国(推計値)	56.5	34.1	2.0	4.3	1.8	1.3	90.6	6.1	
	北海道	191	55.5	38.2	1.6	2.1	1.6	1.0	93.7	3.7
	青森・秋田・岩手	113	68.1	23.0	1.8	1.8	3.5	1.8	91.2	5.3
	宮城・山形	98	71.4	23.5	1.0	1.0	1.0	2.0	94.9	2.0
	福島	85	60.0	32.9	3.5	2.4	1.2	—	92.9	3.5
	茨城・栃木・群馬	239	57.7	33.9	1.7	5.4	1.3	—	91.6	6.7
	首都圏	657	58.3	31.5	1.4	4.4	3.3	1.1	89.8	7.8
	新潟	152	53.9	32.2	3.9	8.6	0.7	0.7	86.2	9.2
	長野・山梨	139	55.4	35.3	2.2	4.3	0.7	2.2	90.6	5.0
	富山・石川・福井	134	48.5	41.8	3.0	3.7	0.7	2.2	90.3	4.5
	静岡	135	57.8	33.3	3.7	3.7	0.7	0.7	91.1	4.4
	東海	452	53.8	37.6	1.3	4.4	0.9	2.0	91.4	5.3
	関西	529	48.4	39.1	3.2	6.2	1.1	1.9	87.5	7.4
	岡山・広島・山口・鳥取・島根	253	55.7	36.4	3.2	2.8	0.8	1.2	92.1	3.6
	四国	106	59.4	33.0	0.9	3.8	0.9	1.9	92.5	4.7
	九州	303	61.4	32.0	1.3	3.0	1.0	1.3	93.4	4.0



2) コロナ禍で実施に踏み切った理由

■コロナ禍で実施に踏み切った理由(コロナ禍での挙式、披露宴・ウエディングパーティの実施について迷いがあった人/複数回答)



調査項目	調査数	理由																	
		親・親族が背中を押してくれたから	衛生面で安全な実施が可能だと思っただから	他の事例を見聞きして、コロナ禍でも実施できそうだと考えたから	招待している友人など親・親族以外の方が背中を押してくれたから	ブライダル業界全体の感染症対策の取り組みを見聞きして、感染が広がることを避けたかったから	延長やキャンセルにより費用が増えることを避けたかったから	コロナ禍を理由に延期するとは精神的に負担だったから	コロナ禍に関係なく早く実施したい理由があったから	会場スタッフが背中を押してくれたから	会場が打ち出すメッセージが背中を押してくれたから	会場が打ち出すメッセージが背中を押してくれたから	会場が打ち出すメッセージが背中を押してくれたから	会場が打ち出すメッセージが背中を押してくれたから	会場が打ち出すメッセージが背中を押してくれたから	その他	無回答		
四国	98	41.8	36.7	34.7	29.6	27.6	26.5	23.5	19.4	17.3	12.2	9.2	9.2	8.2	6.1	2.0	—	14.3	—
都道府県別																			
愛媛県	45	22.2	42.2	31.1	28.9	26.7	26.7	20.0	15.6	17.8	15.6	11.1	8.9	11.1	8.9	2.2	—	22.2	—
香川県	30	56.7	26.7	26.7	20.0	23.3	30.0	23.3	26.7	10.0	10.0	13.3	6.7	6.7	3.3	3.3	—	10.0	—
徳島県	17	58.8	41.2	52.9	41.2	41.2	23.5	35.3	17.6	29.4	5.9	—	5.9	5.9	5.9	—	—	—	—
高知県	6	66.7	33.3	50.0	50.0	16.7	16.7	16.7	16.7	16.7	16.7	—	33.3	—	—	—	—	16.7	—
妻の年齢別																			
24歳以下	15	20.0	13.3	33.3	33.3	26.7	13.3	26.7	13.3	6.7	33.3	13.3	20.0	—	6.7	—	—	13.3	—
25～29歳	52	46.2	32.7	34.6	30.8	25.0	28.8	23.1	23.1	23.1	5.8	7.7	1.9	11.5	7.7	1.9	—	9.6	—
30～34歳	28	46.4	50.0	32.1	28.6	32.1	32.1	25.0	17.9	14.3	14.3	10.7	10.7	7.1	3.6	3.6	—	21.4	—
35歳以上	3	33.3	100.0	66.7	—	33.3	—	—	—	—	—	—	66.7	—	—	—	—	33.3	—
挙式会場別																			
一般の結婚式場	64	48.4	35.9	39.1	35.9	31.3	28.1	28.1	25.0	17.2	15.6	12.5	7.8	10.9	6.3	3.1	—	10.9	—
ホテル	16	25.0	37.5	25.0	6.3	25.0	31.3	25.0	6.3	12.5	12.5	6.3	18.8	6.3	6.3	—	—	25.0	—
神社	4	25.0	25.0	25.0	—	—	25.0	—	—	—	—	—	—	—	—	—	—	25.0	—
教会(国内)	1	—	—	—	—	—	—	—	—	—	—	—	100.0	—	—	—	—	—	—
レストラン	2	100.0	50.0	50.0	100.0	50.0	—	—	—	50.0	—	—	—	—	—	—	—	—	—
ハウスウエディング(ゲストハウス)	4	—	—	25.0	50.0	25.0	—	—	—	25.0	—	—	—	—	—	—	—	—	—
披露宴・ウエディングパーティ会場別																			
一般の結婚式場	56	48.2	41.1	41.1	37.5	35.7	32.1	28.6	25.0	21.4	17.9	14.3	7.1	12.5	7.1	3.6	—	12.5	—
ホテル	12	33.3	41.7	16.7	8.3	25.0	16.7	25.0	—	8.3	8.3	8.3	16.7	8.3	8.3	—	—	25.0	—
レストラン	3	66.7	66.7	33.3	66.7	33.3	—	—	—	33.3	—	—	—	—	—	—	—	33.3	—
ホテル・式場・会館内のレストラン	3	66.7	100.0	33.3	33.3	33.3	66.7	33.3	66.7	66.7	—	—	—	—	33.3	—	—	—	—
ハウスウエディング(ゲストハウス)	4	—	—	25.0	50.0	25.0	—	—	—	25.0	—	—	—	—	—	—	—	—	—

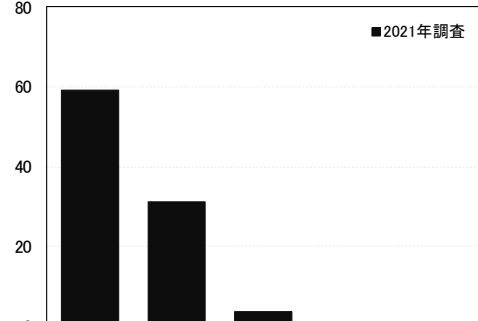
地域別	調査数	理由																	
		親・親族が背中を押してくれたから	衛生面で安全な実施が可能だと思っただから	他の事例を見聞きして、コロナ禍でも実施できそうだと考えたから	招待している友人など親・親族以外の方が背中を押してくれたから	ブライダル業界全体の感染症対策の取り組みを見聞きして、感染が広がることを避けたかったから	延長やキャンセルにより費用が増えることを避けたかったから	コロナ禍を理由に延期するとは精神的に負担だったから	コロナ禍に関係なく早く実施したい理由があったから	会場スタッフが背中を押してくれたから	会場が打ち出すメッセージが背中を押してくれたから	会場が打ち出すメッセージが背中を押してくれたから	会場が打ち出すメッセージが背中を押してくれたから	会場が打ち出すメッセージが背中を押してくれたから	会場が打ち出すメッセージが背中を押してくれたから	その他	無回答		
全国(推計値)	54.5	41.6	31.5	36.8	22.4	32.1	30.6	15.1	28.7	19.2	10.4	6.9	10.7	8.0	2.8	0.2	12.1	0.3	
北海道	179	54.7	38.5	30.2	27.4	20.1	30.7	26.8	17.3	31.3	15.1	10.1	6.7	6.1	6.1	2.2	—	15.6	1.1
青森・秋田・岩手	103	53.4	42.7	27.2	21.4	28.2	34.0	24.3	12.6	26.2	18.4	7.8	7.8	4.9	7.8	1.1	1.0	11.7	—
宮城・山形	93	51.6	34.4	34.4	26.9	17.2	33.3	24.7	5.4	30.1	14.0	14.0	7.5	6.5	—	—	—	12.9	1.1
福島	79	62.0	40.5	27.8	29.1	32.9	38.0	24.1	13.9	41.8	17.7	17.7	6.3	8.9	3.8	8.9	2.5	10.1	—
茨城・栃木・群馬	219	47.9	46.1	36.5	37.0	26.9	34.2	32.0	14.2	36.5	20.5	12.3	8.2	10.5	6.4	1.4	—	10.0	—
首都圏	590	59.3	41.7	31.0	42.4	21.7	34.2	32.9	17.3	27.3	23.4	10.3	7.3	12.5	8.0	3.6	—	11.9	0.3
新潟	131	54.2	34.4	27.5	19.1	22.1	32.8	28.2	17.6	28.2	18.3	11.5	5.3	5.3	4.6	0.8	—	14.5	—
長野・山梨	126	55.6	46.0	27.8	27.0	19.0	24.6	26.2	11.1	31.0	23.8	15.9	4.0	12.7	6.3	—	2.4	9.5	0.8
富山・石川・福井	121	53.7	36.4	38.0	32.2	24.8	25.6	28.1	9.9	25.6	15.7	4.1	7.4	15.7	9.1	3.3	0.8	9.9	—
静岡	123	50.4	37.4	32.5	35.0	25.2	27.6	23.6	19.5	29.3	13.0	6.5	5.7	9.8	11.4	4.1	—	9.8	0.8
東海	413	50.4	37.3	31.2	37.0	21.5	31.2	27.4	11.4	28.6	16.0	10.9	7.3	9.2	9.2	2.7	—	14.5	—
関西	463	54.6	45.4	34.1	42.1	22.9	30.7	35.4	15.6	26.6	20.5	10.8	6.9	12.1	8.0	2.8	—	11.0	—
岡山・広島・山口・鳥取・島根	233	45.9	44.2	27.0	31.3	19.7	26.6	24.5	12.0	33.0	13.3	7.3	7.7	10.3	7.3	2.1	—	12.4	1.3
四国	98	41.8	36.7	34.7	29.6	27.6	26.5	23.5	19.4	17.3	12.2	9.2	9.2	8.2	6.1	2.0	—	14.3	—
九州	283	54.8	42.4	29.7	31.8	21.9	35.0	32.2	14.1	31.1	15.9	10.2	4.9	9.2	11.3	2.8	1.1	12.4	—



3) コロナ禍での実施の満足度

■コロナ禍での実施の満足度(全体／単一回答)

(%)



		調査数	良か常ったと思う	良かあつたと思う	ないちらともいえ	ないかまつたと思わ	あまうくなかつたと思わ	思わなかつたと思わ	無回答	思わかつたと思わ	良かあつたと思わ
四国	2021年調査	106	59.4	31.1	3.8	0.9	—	—	4.7	90.6	0.9
都道府県別	愛媛県	49	69.4	22.4	2.0	—	—	—	6.1	91.8	—
	香川県	32	46.9	40.6	6.3	3.1	—	—	3.1	87.5	3.1
	徳島県	18	61.1	33.3	—	—	—	—	5.6	94.4	—
	高知県	7	42.9	42.9	14.3	—	—	—	—	85.7	—
妻の年齢別	24歳以下	16	62.5	31.3	6.3	—	—	—	—	93.8	—
	25～29歳	56	60.7	33.9	1.8	—	—	—	3.6	94.6	—
	30～34歳	29	62.1	24.1	6.9	3.4	—	—	3.4	86.2	3.4
	35歳以上	3	33.3	66.7	—	—	—	—	—	100.0	—
挙式会場別	一般の結婚式場	69	58.0	36.2	1.4	—	—	—	4.3	94.2	—
	ホテル	18	66.7	16.7	11.1	—	—	—	5.6	83.3	—
	神社	4	50.0	25.0	25.0	—	—	—	—	75.0	—
	教会(国内)	1	—	100.0	—	—	—	—	—	100.0	—
	レストラン	2	50.0	—	—	50.0	—	—	—	50.0	50.0
披露宴・ウエディングパーティ会場別	ハウスイエディング(ゲストハウス)	5	80.0	20.0	—	—	—	—	—	100.0	—
	一般の結婚式場	61	55.7	37.7	1.6	—	—	—	4.9	93.4	—
	ホテル	14	64.3	28.6	7.1	—	—	—	—	92.9	—
	レストラン	3	33.3	—	—	33.3	—	—	33.3	33.3	33.3
	ホテル・式場・会館内のレストラン	3	100.0	—	—	—	—	—	—	100.0	—
ハウスイエディング(ゲストハウス)	5	80.0	20.0	—	—	—	—	—	100.0	—	

※「良かつたと思わ」計: 「非常に良かつたと思わ」「まあ良かつたと思わ」のいずれかを回答した人を集計

※「良かつたと思わなかつたと思わ」計: 「あまり良かつたと思わなかつたと思わ」「非常に良かつたと思わなかつたと思わ」のいずれかを回答した人を集計

		調査数	良か常ったと思う	良かあつたと思う	ないちらともいえ	ないかまつたと思わ	あまうくなかつたと思わ	思わなかつたと思わ	無回答	思わかつたと思わ	良かあつたと思わ
地域別	全国(推計値)		59.6	29.4	3.2	0.6	0.3	—	6.9	89.0	0.8
	北海道	191	61.3	31.9	1.6	—	—	—	5.2	93.2	—
	青森・秋田・岩手	113	39.8	40.7	8.8	2.7	1.8	—	6.2	80.5	4.4
	宮城・山形	98	52.0	30.6	8.2	1.0	1.0	—	7.1	82.7	2.0
	福島	85	63.5	31.8	1.2	—	—	—	3.5	95.3	—
	茨城・栃木・群馬	239	56.5	29.3	4.2	0.8	0.4	—	8.8	85.8	1.3
	首都圏	657	62.6	25.6	3.3	0.5	0.3	—	7.8	88.1	0.8
	新潟	152	50.7	37.5	3.3	0.7	1.3	—	6.6	88.2	2.0
	長野・山梨	139	56.1	31.7	2.2	—	0.7	—	9.4	87.8	0.7
	富山・石川・福井	134	53.0	33.6	3.7	—	—	—	9.7	86.6	—
	静岡	135	62.2	26.7	3.0	1.5	—	—	6.7	88.9	1.5
	東海	452	57.7	30.5	3.3	0.9	0.2	—	7.3	88.3	1.1
	関西	529	62.0	29.5	1.7	0.4	0.2	—	6.2	91.5	0.6
	岡山・広島・山口・鳥取・島根	253	56.9	33.6	0.8	0.4	—	—	8.3	90.5	0.4
	四国	106	59.4	31.1	3.8	0.9	—	—	4.7	90.6	0.9
	九州	303	58.1	32.7	4.6	0.7	—	—	4.0	90.8	0.7